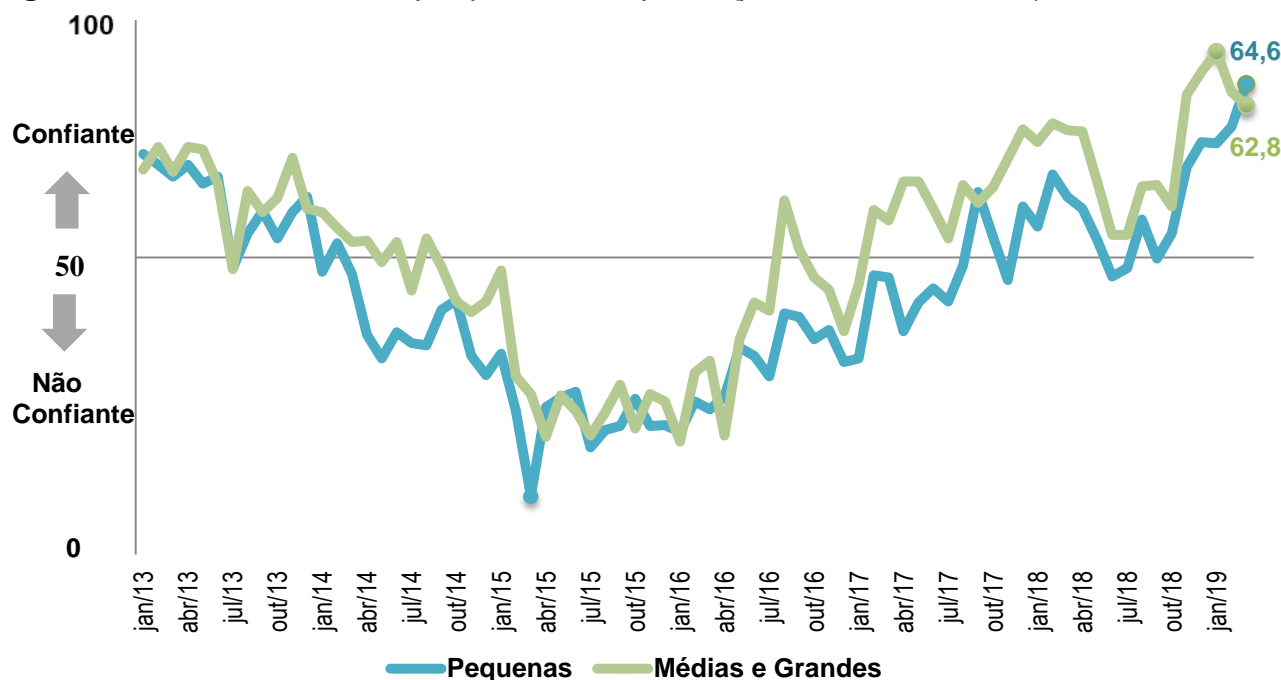


Pequenas Indústrias apresentam recorde no Índice de Confiança

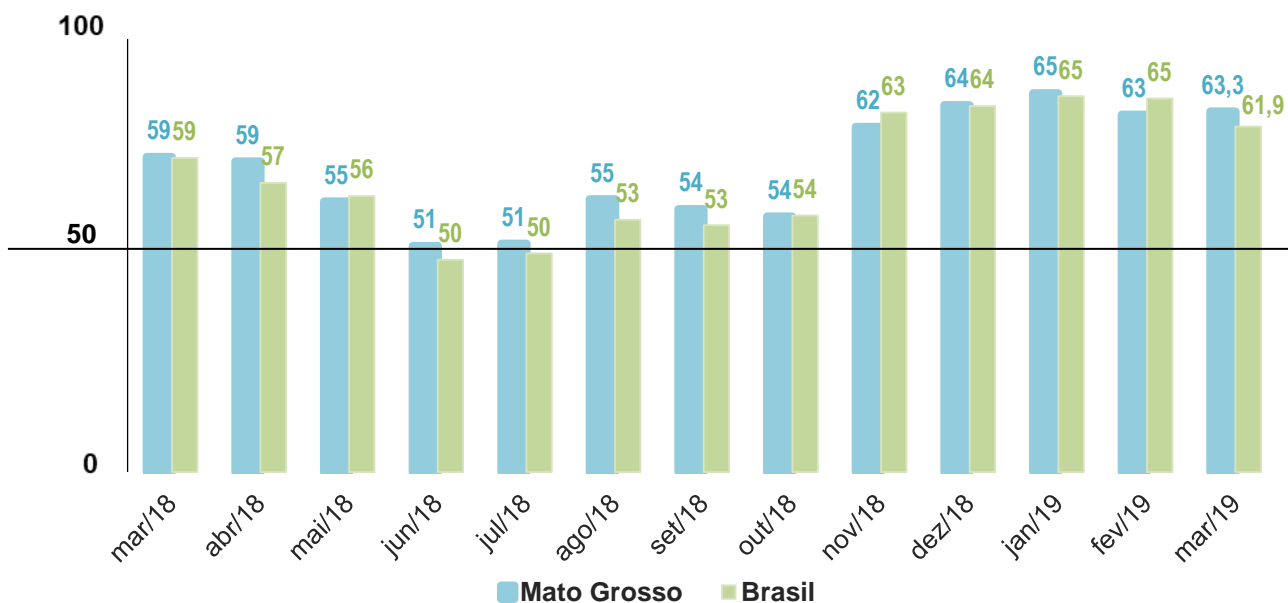
Em março as pequenas empresas atingiram o maior Índice de Confiança da série histórica e registraram 64,6 pontos (figura 1). Esse cenário é relevante, pois os pequenos negócios representam 98% na composição do setor industrial em Mato Grosso. Apesar da queda das médias e grandes empresas, o Índice geral dos empresários mato-grossenses teve um acréscimo de 0,3 pontos em relação ao mês anterior e superou o nacional (61,9 pontos) ao atingir 63,3 pontos. Isso demonstra que o otimismo do segmento industrial vem se consolidando no estado (figura 2).

Figura 1: ICEI série histórica por porte de empresa (jan/2013 a mar/2019)



Fonte: Dados dos questionários respondidos pelas empresas, elaborado pela FIEMT em parceria com a CNI (2019).

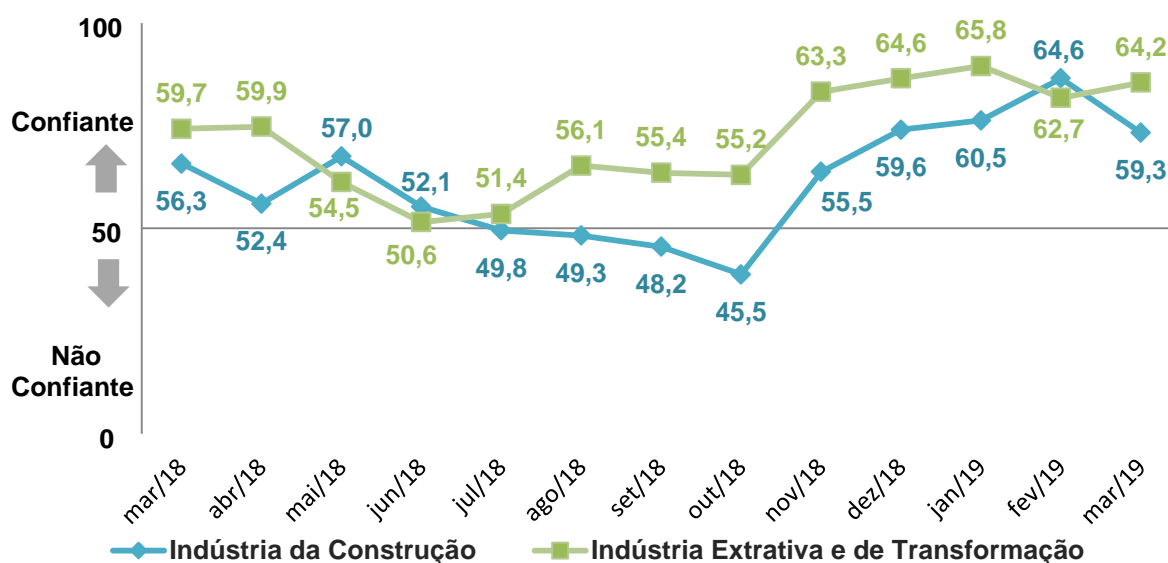
Figura 2: ICEI (março/2018 a março/2019)



Fonte: Dados dos questionários respondidos pelas empresas, elaborado pela FIEMT em parceria com a CNI (2019).

Quando se compara a perspectiva por segmento, percebe-se que as indústrias extrativas e de transformação se mantêm mais otimistas, porém ambas estão confiantes (figura 3).

Figura 3: ICEI por atividade (mar/2018 a mar/2019)



Fonte: Dados dos questionários respondidos pelas empresas, elaborado pela FIEMT em parceria com a CNI (2019).



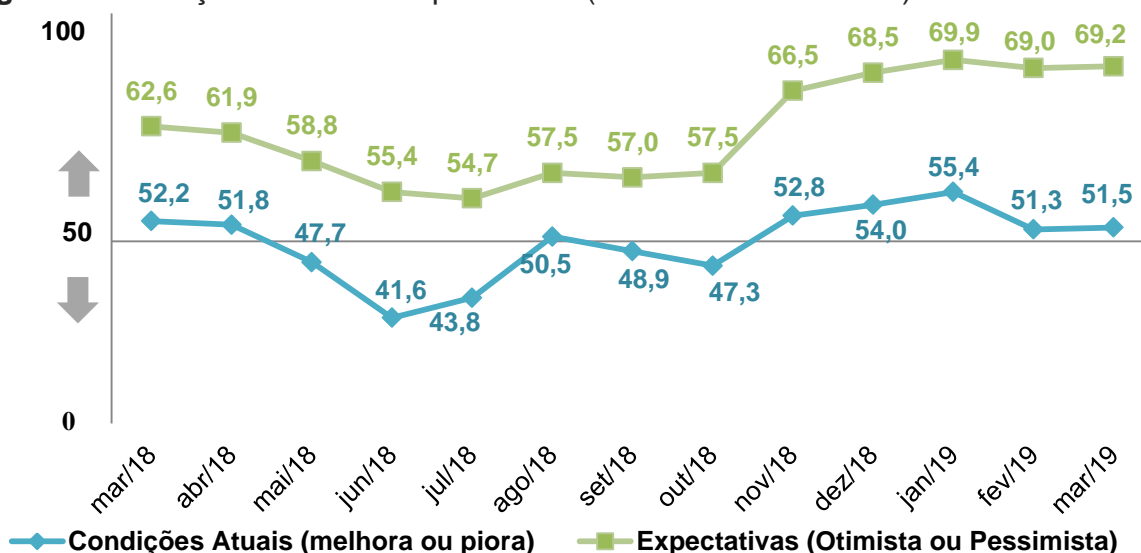
Tabela 1: Comparativo ICEI

ICEI		mar/18	fev/19	mar/19
ICEI		59,1	63,0	63,3
Por Porte	Pequenas	55,1	61,0	64,6
	Médias e Grandes	60,7	63,9	62,8
Por Atividade	Indústria da Construção	56,3	64,6	59,3
	Indústrias Extrativas e de Transformação	59,7	62,7	64,2

Fonte: Dados dos questionários respondidos pelas empresas, elaborado pela FIEMT em parceria com a CNI, (2019). Valores acima de 50 indicam aumento da confiança.

Os industriais acreditam que as condições atuais melhoraram em relação aos últimos seis meses. Em março, o índice registrou 51,5 pontos, acréscimo de 0,2 ponto se comparado com o mês anterior (figura 4). Da mesma forma, os empresários estão otimistas para os próximos seis meses, a maior expectativa é em relação à empresa.

Figura 4: Condições Atuais e Expectativas (mar/2018 a mar/2019)



Fonte: Dados dos questionários respondidos pelas empresas, elaborado pela FIEMT em parceria com a CNI (2019).

Os indicadores variam numa escala de 0 a 100 pontos.

Expectativas: valores acima de 50 indicam expectativa otimista. Condições atuais: valores acima de 50 indicam melhora.

Tabela 2: Condições Atuais e Expectativas

		mar/18	fev/19	mar/19
Condições atuais¹ com relação a:	Geral	52,2	51,3	51,5
	Economia brasileira	52,3	52,2	52,3
	Estado	53,1	47,8	48,3
	Empresa	53,0	50,9	50,9
Expectativas² com relação a:	Geral	62,6	69,0	69,2
	Economia brasileira	59,4	69,5	66,5
	Estado	60,0	64,9	64,0
	Empresa	64,2	68,8	70,6

Nota: 1 - Em comparação com os últimos seis meses, valores acima de 50 indicam melhora;

2 - Para os próximos seis meses, valores acima de 50 indicam expectativa otimista.

Os indicadores variam numa escala de 0 a 100 pontos.

Fonte: Dados dos questionários respondidos pelas empresas, elaborado pela FIEMT em parceria com a CNI (2019).

Referências:

FIEMT – Federação das Indústrias no Estado de Mato Grosso / CNI – Confederação Nacional da Indústria. **Sondagem de Opinião para elaboração do Índice de Confiança do Empresário Industrial**. Cuiabá, 2019.

Publicação mensal da FIEMT | Elaboração: Observatório da Indústria Mato-Grossense

Fone: (65) 3611-1690 | E-mails: assessoriaeconomica@fiemt.ind.br; contato.astec@fiemt.ind.com.br