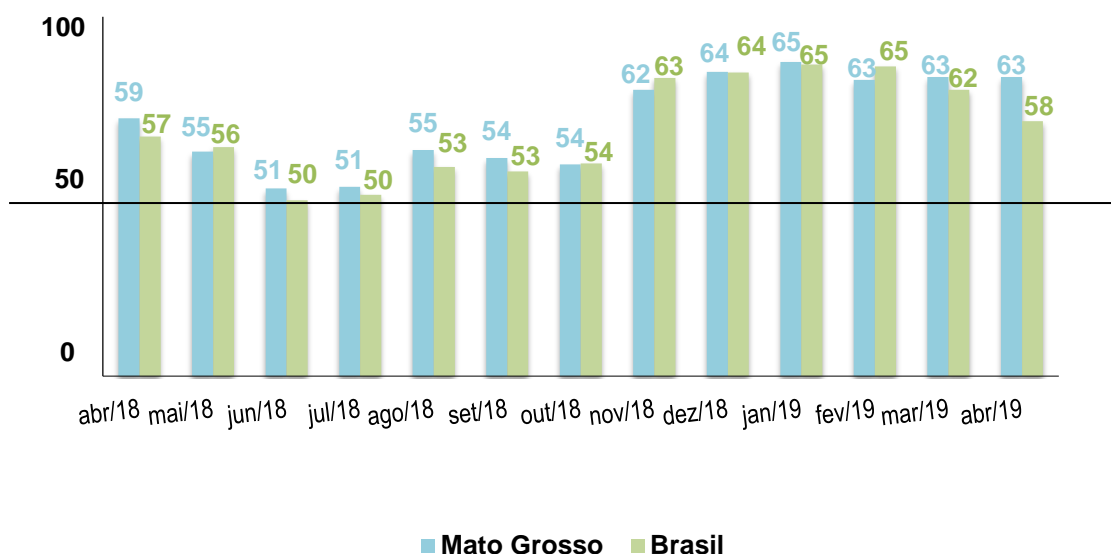


Índice de Confiança da Indústria se mantém estável em Mato Grosso

O Índice de Confiança do Empresário Industrial (ICEI) de Mato Grosso se manteve em 63 pontos em abril. Em relação ao mesmo mês de 2018, o estado cresceu 4 pontos e o cenário brasileiro aumentou 1 ponto. Isso demonstra estabilidade na confiança dos industriais e origina perspectiva de crescimento e melhoria.

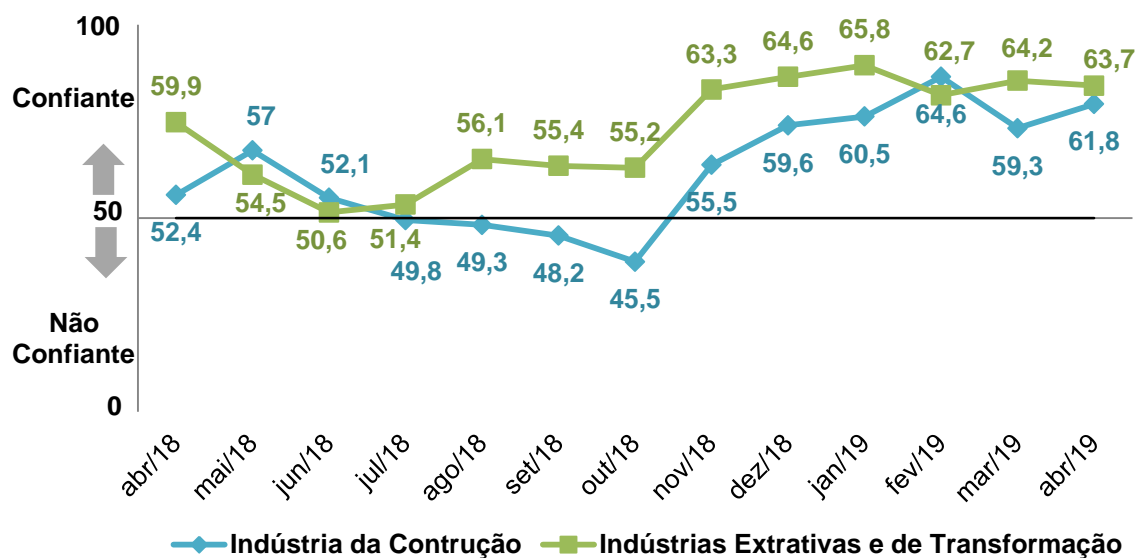
Figura 1: ICEI (abril/2018 a abril/2019)



Fonte: Dados dos questionários respondidos pelas empresas, elaborado pela FIEMT em parceria com a CNI (2019).

A indústria da construção marcou 61,8 pontos no índice de confiança, o que representa um crescimento de 9,4 pontos em relação a abril de 2018. Mantiveram-se otimistas também as indústrias extrativas e de transformação que, apesar da queda em relação ao mês anterior, cresceram 3,8 pontos quando comparado com abril do ano passado (figura 2).

Figura 2: ICEI por atividade (abr/2018 a abr/2019)



Fonte: Dados dos questionários respondidos pelas empresas, elaborado pela FIEMT em parceria com a CNI (2019).

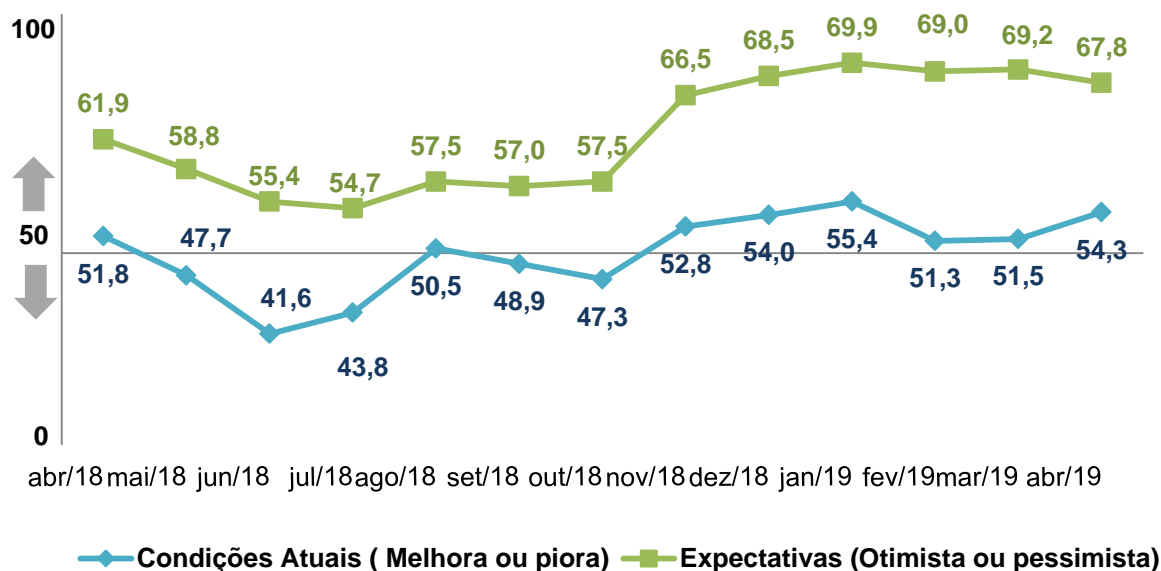
Tabela 1: Comparativo ICEI

	abr/18	mar/19	abr/19
ICEI	58,7	63,3	63,3
Por Porte	Pequenas	54,1	64,6
	Médias e Grandes	60,6	62,8
Por Atividade	Indústria da Construção	52,4	59,3
	Indústrias Extrativas e de Transformação	59,9	64,2

Fonte: Dados dos questionários respondidos pelas empresas, elaborado pela FIEMT em parceria com a CNI, (2019). Valores acima de 50 indicam aumento da confiança.

Em relação aos últimos seis meses, os empresários acreditam que as condições atuais no mês de abril estão melhores. O índice registrou 54,3 pontos, alta de 2,8 pontos quando comparado com o mês anterior (figura 3). Do mesmo modo, os empresários estão otimistas para os próximos seis meses, a maior expectativa é em relação à empresa (68,6 pontos). Já a expectativa do estado diminuiu 2,7 pontos se comparado a março. A economia brasileira registrou o maior acréscimo (9,8 pontos) em relação ao mesmo período do ano anterior.

Figura 3: Condições Atuais e Expectativas (abr/2018 a abr/2019)



Fonte: Dados dos questionários respondidos pelas empresas, elaborado pela FIEMT em parceria com a CNI (2019). Os indicadores variam numa escala de 0 a 100 pontos. Expectativas: valores acima de 50 indicam expectativa otimista. Condições atuais: valores acima de 50 indicam melhora.

Tabela 2: Condições Atuais e Expectativas

		abr/18	mar/19	abr/19
Condições atuais¹ com relação a:	Geral	51,8	51,5	54,3
	Economia brasileira	49,4	52,3	54,3
	Estado	50,3	48,3	51,4
	Empresa	53,7	50,9	54,3
Expectativas² com relação a:	Geral	62,1	69,2	67,8
	Economia brasileira	56,5	66,5	66,3
	Estado	56,9	64,0	61,3
	Empresa	64,7	70,6	68,6

Nota: 1 - Em comparação com os últimos seis meses, valores acima de 50 indicam melhora;

2 - Para os próximos seis meses, valores acima de 50 indicam expectativa otimista.

Os indicadores variam numa escala de 0 a 100 pontos.

Fonte: Dados dos questionários respondidos pelas empresas, elaborado pela FIEMT em parceria com a CNI (2019).

Referências:

FIEMT – Federação das Indústrias no Estado de Mato Grosso / CNI – Confederação Nacional da Indústria. **Sondagem de Opinião para elaboração do Índice de Confiança do Empresário Industrial.**

Publicação mensal da FIEMT | Elaboração: Observatório da Indústria Mato-Grossense

Fone: (65) 3611-1690 | E-mails: assessoriaeconomica@fiemt.ind.br; contato.astec@fiemt.ind.com.br