

Indicador da atividade da construção demonstra bons resultados para o setor depois de queda no mês anterior

Em outubro deste ano, o indicador de atividade do estado apresentou alta de 3,5 pontos quando comparado ao mês anterior, marcando 50,7 pontos, e quando comparado ao mesmo período do ano de 2020, a queda é de 1,0 ponto. O indicador do Centro-Oeste apresentou alta de 1,0 ponto, ao marcar 50,3 pontos, e o indicador nacional apresentou alta, de 1,2, ao marcar 51,7 pontos em outubro. Com todos os indicadores apresentando altas, a atividade manteve-se acima dos 50 pontos, demonstrando uma atividade positiva para o mês de outubro de 2021.

A evolução do nível de contratação de funcionários segue acima dos 50 pontos, e apresentou alta, passando de 51,5 para 52,3 pontos em outubro de 2021, com uma alta de 0,8 ponto. O resultado também é positivo quando comparado ao mesmo período do ano anterior, apresentando uma alta de 1,8 ponto. As pequenas empresas apresentaram queda de 9,2 pontos em relação a setembro de 2021, com marcação de 46,4 pontos, enquanto as médias e grandes empresas obtiveram uma alta de 4,5 pontos em um comparativo ao mês anterior, ao marcarem 54,5 pontos.

A utilização da capacidade de operação marcou 72 pontos, 5,0 pontos a mais que o mês anterior. Os indicadores das pequenas empresas registraram, alta de 8,0 pontos, já as médias e grandes marcaram alta de três pontos.

Custo Unitário Básico (CUB/m²) em outubro no estado de Mato Grosso

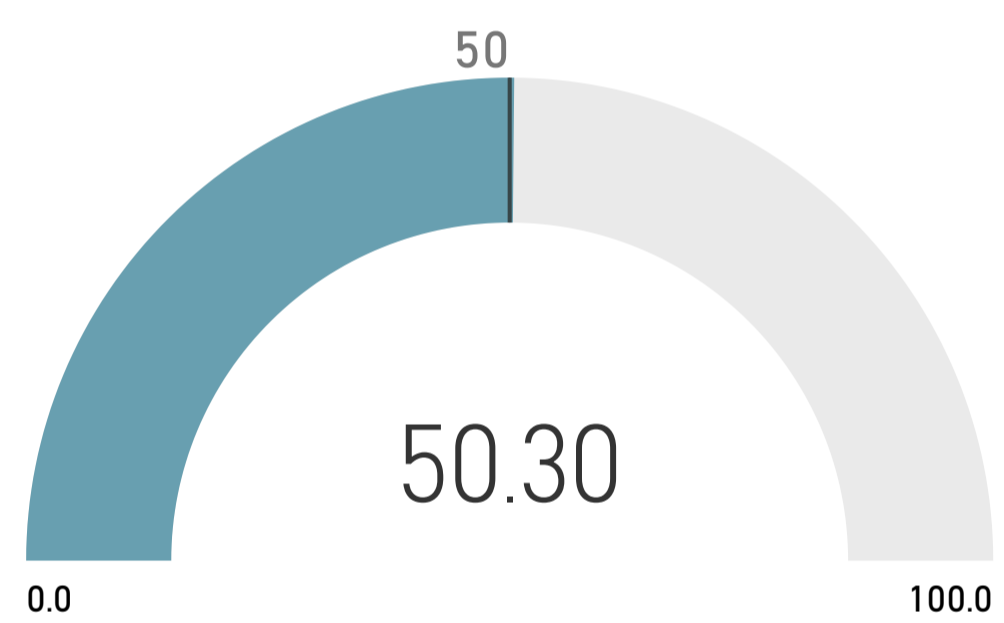
O Índice Nacional de Custo da Construção (INCC-M)¹, apresentou alta de 0,80% em outubro no âmbito nacional, o que resulta em uma tendência de alta em relação ao mês anterior 0,56%, registrando um acúmulo de alta de 12,88% no ano. O Custo Unitário Básico de Construção (CUB/m²) para R1 – N¹ de projetos de padrão residenciais – normal,² em setembro foi de R\$ 2.378,76, já em outubro o preço foi de R\$ 2.390,89 um aumento percentual de 0,5% frente ao mês anterior, continuando com uma tendência de desaceleração no aumento.

Em outubro o aço apresentou variação de 0%, esse item tem destaque na composição dos preços da construção civil. Já o acumulado no ano é de 82,94%, e o acumulado nos últimos 12 meses é de 93,08%, caindo para a quarta posição em relação ao valor acumulado no ano. O material com maior variação acumulada no ano foi a placa de gesso lisa apresentando 105,6%, em outubro, seguido por esquadrias de correr com uma variação acumulada no ano de 92,97%.

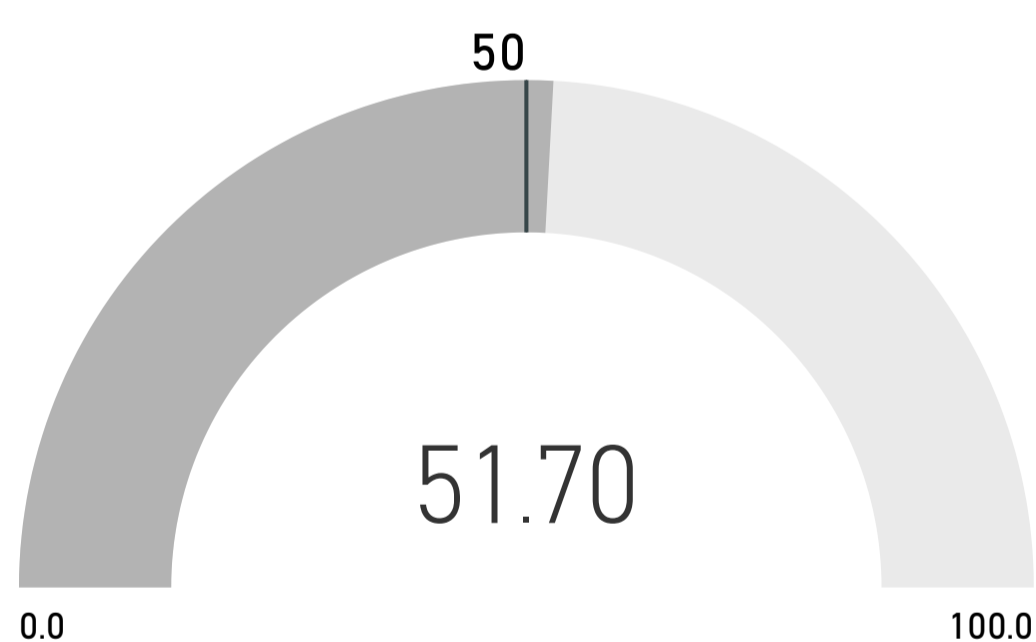
¹INCC é o Índice Nacional de Custo da Construção disponibilizado pela FGV IBRE – Instituto Brasileiro de Economia, possibilita o acompanhamento da evolução dos preços de materiais, serviços e mão de obra na construção civil.

²Residência unifamiliar, 1 pavimento, padrão normal.

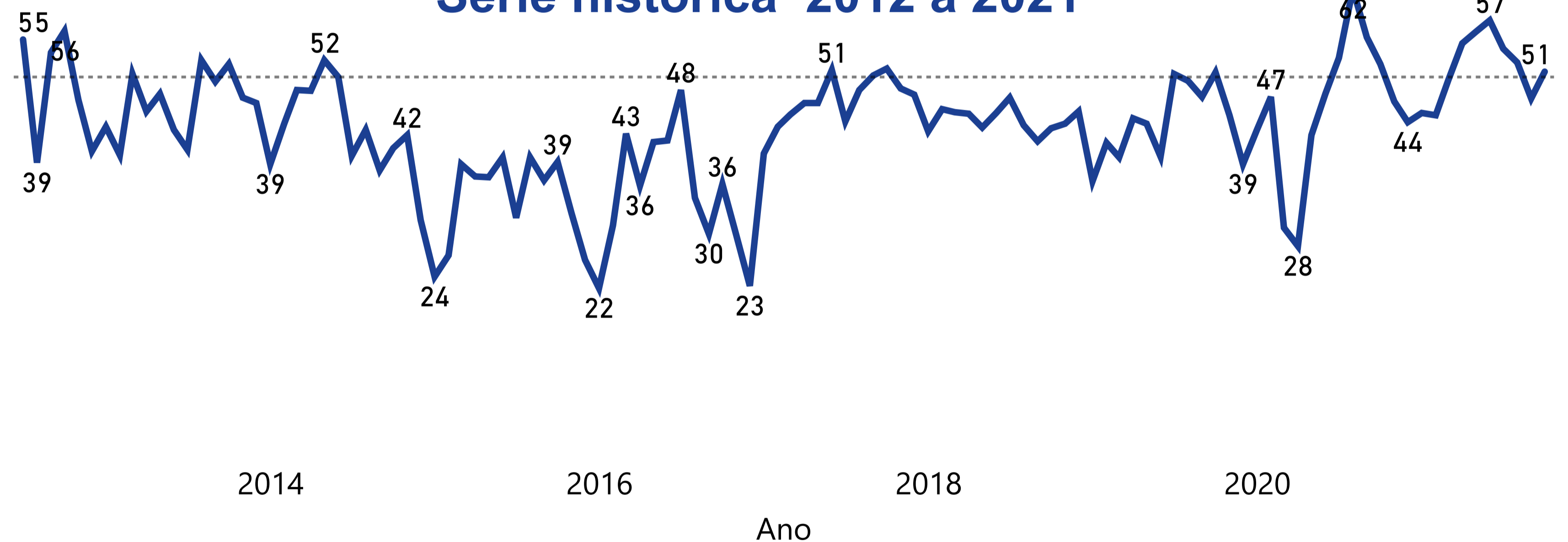
Nível de Atividade Centro-Oeste



Nível de Atividade Brasil

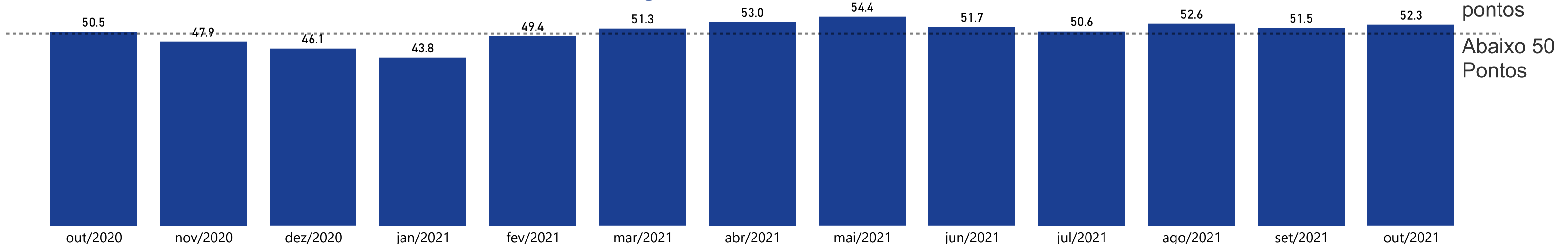


Série histórica 2012 a 2021



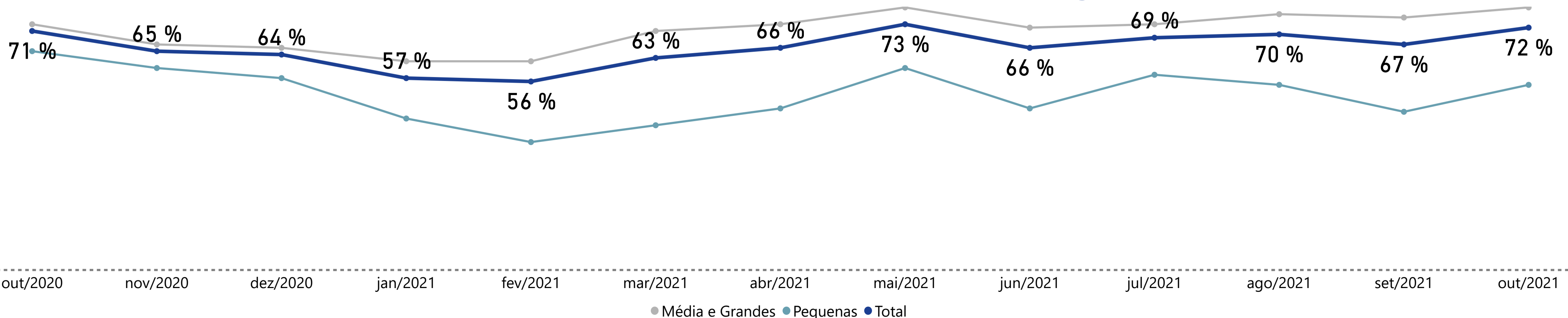
Indicadores variam no intervalo de 0 a 100. Acima dos 50 pontos a atividade segue otimista. Abaixo, a atividade está instável.

Evolução do nível de funcionários



Indicadores variam no intervalo de 0 a 100. Acima dos 50 pontos demonstra resultados positivos ao n° de funcionários. Abaixo o resultado está instável

Utilidade da capacidade de operação



Indicadores variam no intervalo de 0 a 100. Acima dos 50 pontos está superior ao usual.

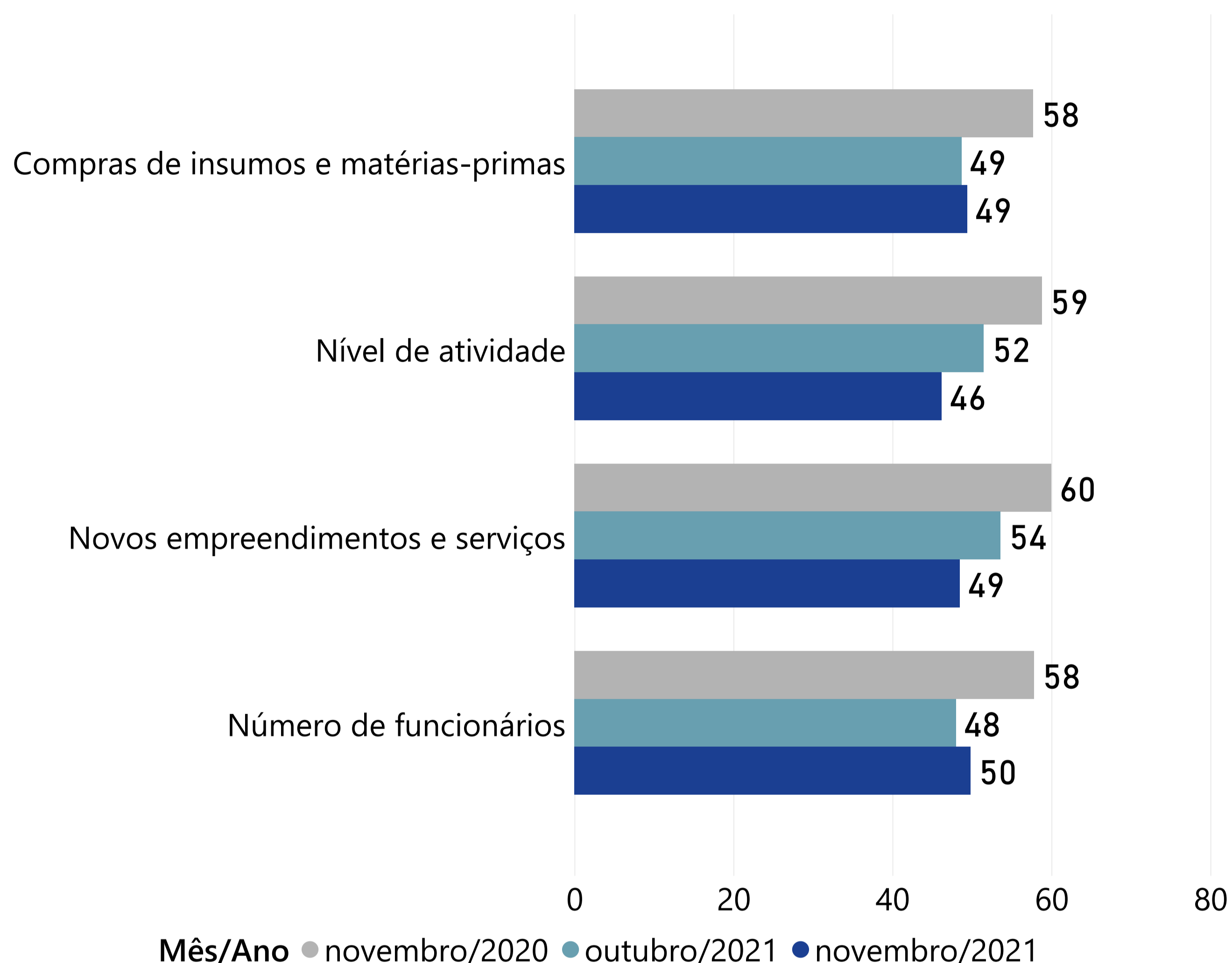
Expectativa para os próximos seis meses

Indicadores de expectativas registram queda em relação aos próximos meses

Na indústria da construção, as expectativas dos empresários para o mês de novembro de 2021 registraram alta em dois indicadores. Dentre os indicadores, os que apresentaram resultados positivos foram os de compra de insumos e matérias-primas, e número de funcionários, com alta de 0,7 e 1,8 pontos, respectivamente.

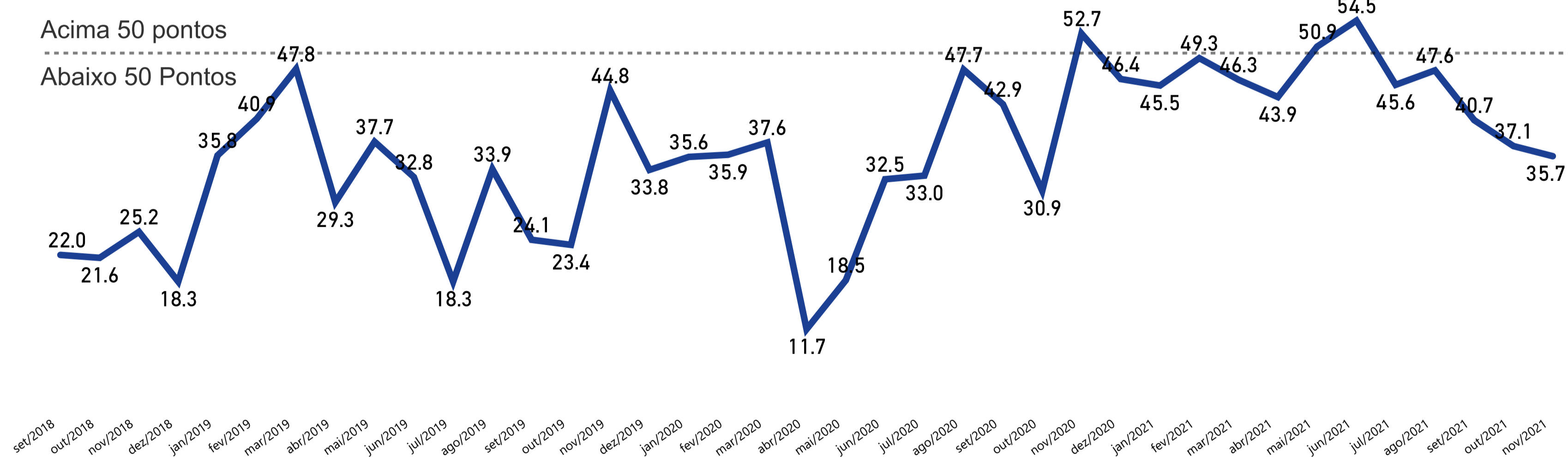
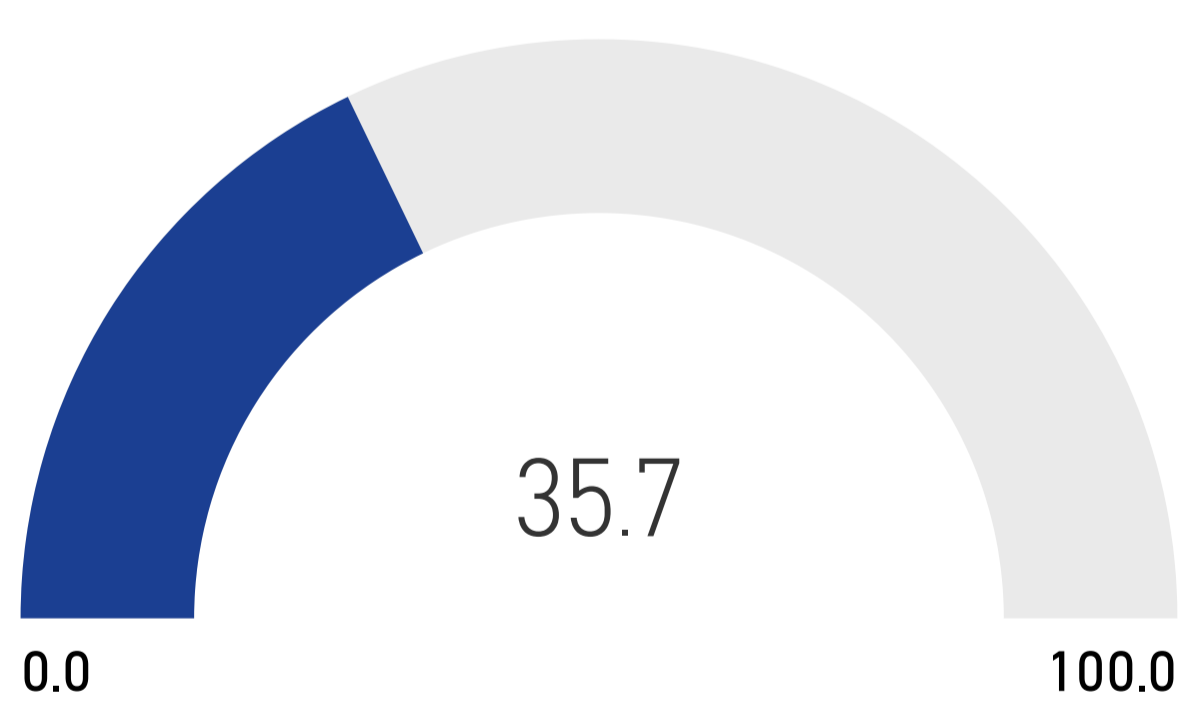
Já os indicadores de nível de atividade e novos empreendimentos e serviços apresentaram quedas de 5,3 e 5,1 respectivamente, ao marcarem 46,2 e 48,5 pontos no mês de novembro. Quando comparado com o mesmo período do ano anterior, os dois indicadores apresentaram quedas de 12,6 e 11,5, respectivamente.

A intenção de investimento dos empresários da construção apresentou queda de 1,4 ponto se comparado com o mês anterior, marcando 35,7 pontos. Quando relacionado com o mesmo período do ano de 2020, houve uma queda de 17,0 pontos.



Série histórica intenção de investimento set/2018 a nov/2021

Intenção de investimento Mato Grosso



Indicadores variam no intervalo de 0 a 100. Acima dos 50 pontos, os empresários estão otimistas.

Especificações Técnicas

Especificações Técnicas Perfil da amostra: 18 empresas, sendo 7 de pequeno porte, 11 de médio e grande porte.

Fonte: Dados do Observatório da Indústria em parceria com a CNI.

Período de coleta: 3 a 16 de Novembro de 2021.

Contato: Fone: (65) 3611-1690 | E-mail: assessoriaeconomica@fiemt.ind.br; observatorioidustria@fiemt.ind.br

Sondagem Indústria da Construção

A pesquisa é elaborada mensalmente pela Federação das Indústrias no Estado de Mato Grosso (Fiemt) em parceria com a Confederação Nacional da Indústria (CNI), com a participação de empresas de todo o estado. As informações solicitadas são de natureza qualitativa e resultam do levantamento direto realizado com base em questionário próprio. Cada pergunta permite cinco alternativas a respeito da evolução ou expectativas de evolução das variáveis pesquisadas. As alternativas são associadas, da pior para a melhor, aos escores 0, 25, 50, 75 e 100.