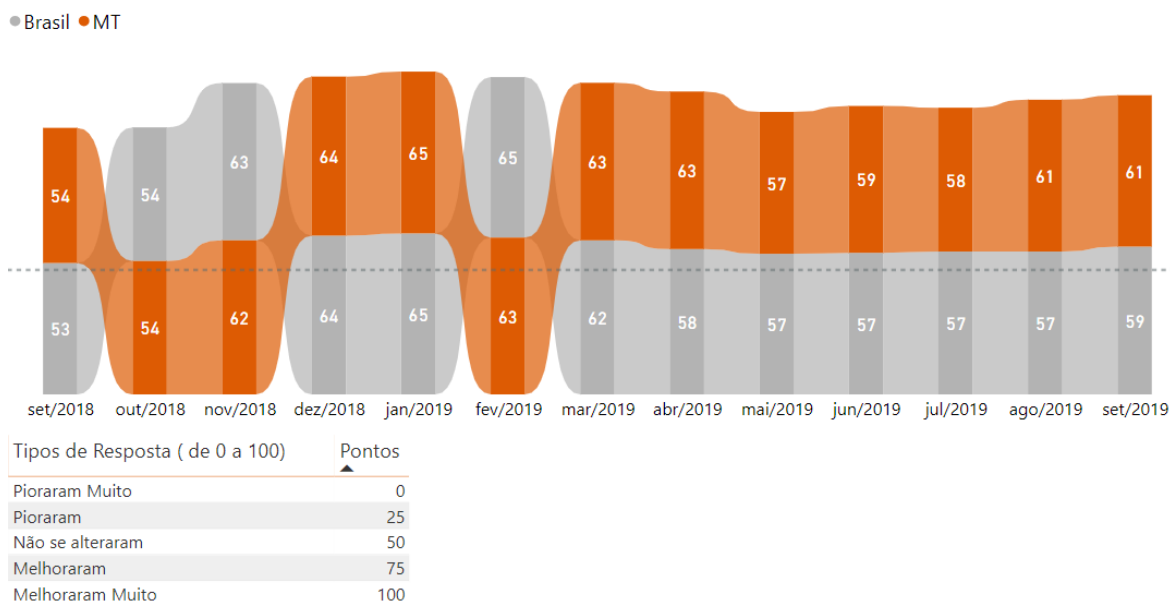


Índice de Confiança da Indústria mato-grossense se mantém estável

O Índice de Confiança do Empresário Industrial de Mato Grosso (ICEI MT) marcou 61 pontos em setembro e manteve-se desde março acima do cenário brasileiro, que é 59 pontos para o mesmo período. Esses números indicam estabilidade na confiança dos empresários com perspectiva de melhora econômica. Outra boa notícia é que em relação ao mesmo mês de 2018, o estado cresceu 7 pontos (figura 1).

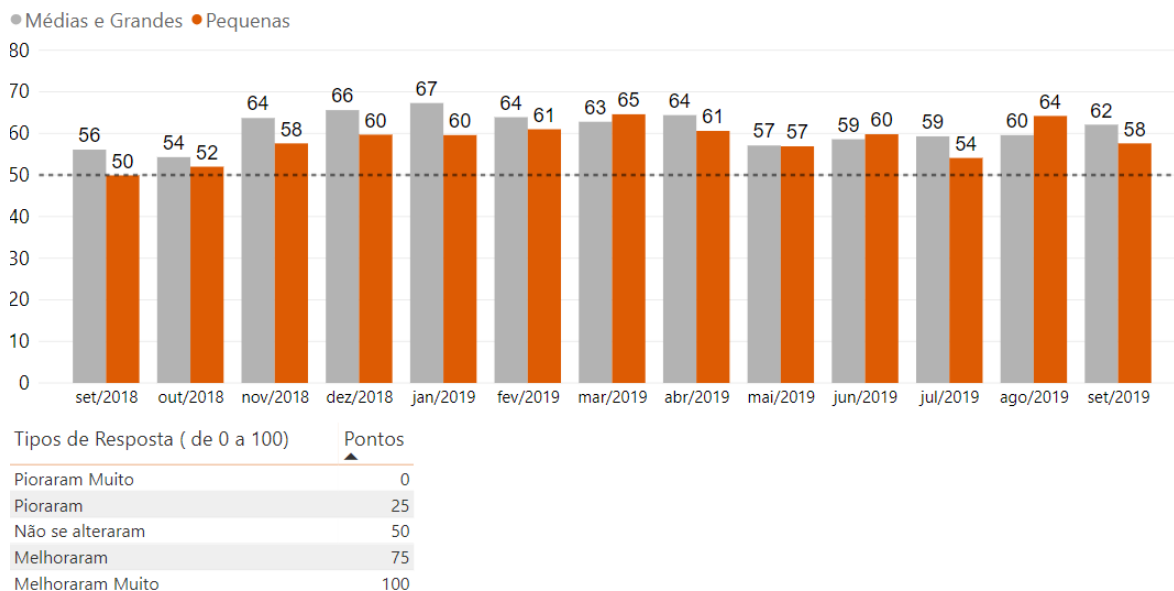
Figura 1: ICEI (Set/2018 a Set/2019)



Fonte: Dados dos questionários elaborados pelo Observatório da Indústria/Fiemt em parceria com a CNI (2019) e respondidos pelas empresas.

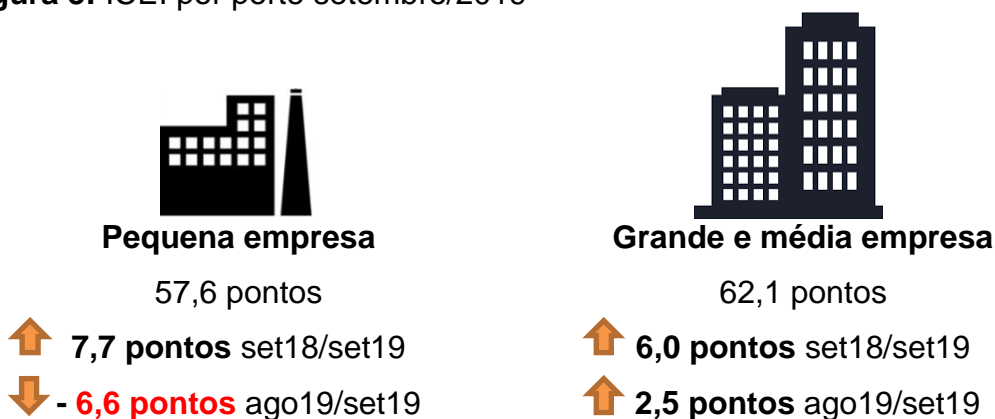
A indústria de pequeno porte avançou frente a setembro de 2018, porém o índice caiu em relação ao mês de agosto de 2019 (figura 2). As grandes e médias empresas ampliaram o índice em ambos os cenários e prosseguem acima da linha dos 50 pontos. Fator que demonstra confiança e otimismo do empresário (figura 3).

Figura 2: ICEI por porte (Set/2018 a Set/2019)



Fonte: Dados dos questionários elaborados pelo Observatório da Indústria/Fiemt em parceria com a CNI (2019) e respondidos pelas empresas.

Figura 3: ICEI por porte setembro/2019

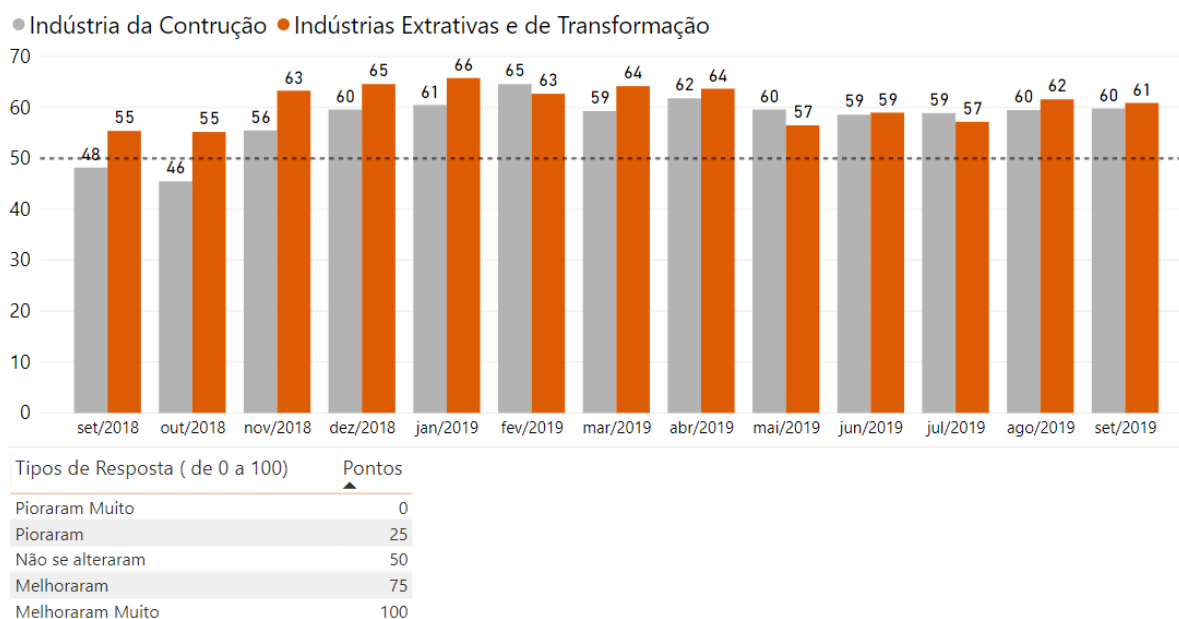


Fonte: Dados dos questionários elaborados pelo Observatório da Indústria/Fiemt em parceria com a CNI (2019) e respondidos pelas empresas. Valores acima de 50 indicam aumento da confiança.

As indústrias da construção, extrativas e de transformação seguem confiantes na economia, o que reflete melhores condições de mercado e geração de negócios. A indústria da construção mantém-se otimista desde novembro de 2018. Em setembro cresceu 11,6 pontos em relação ao mesmo período do ano anterior e 0,3 em comparação com o mês anterior (figura 4).

A Indústria extrativa e de transformação atingiu 60,9 pontos, um crescimento de 5,5 pontos em relação a setembro do ano anterior. Entretanto, apresentou retração de 0,7 ponto se comparado ao mês anterior (figura 5).

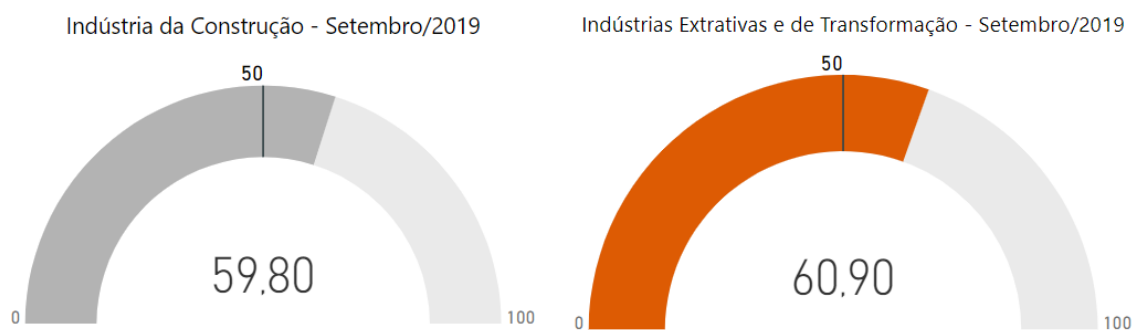
Figura 4: ICEI por atividade (Set/2018 a Set/2019)



Fonte: Dados dos questionários elaborados pelo Observatório da Indústria/Fiemt em parceria com a CNI (2019) e respondidos pelas empresas.



Figura 5: ICEI (Set/2018 a Set/2019)



Tipos de Resposta (de 0 a 100)	Pontos
Pioraram Muito	0
Pioraram	25
Não se alteraram	50
Melhoraram	75
Melhoraram Muito	100

Fonte: Dados dos questionários elaborados pelo Observatório da Indústria/Fiemt em parceria com a CNI (2019) e respondidos pelas empresas.

Tabela 1: Comparativo (ICEI)

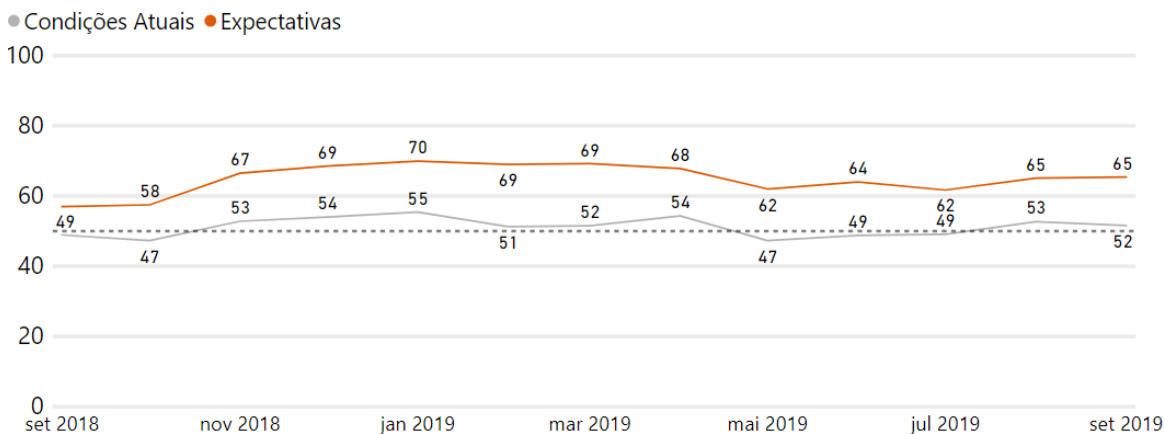
Setembro		Set/18	Ago/19	Set/19
ICEI		54,3	61,0	60,8
Por Porte	Pequenas	49,9	64,2	57,6
	Médias e grandes	56,1	59,6	62,1
Por Atividade	Indústria da construção	48,2	59,5	59,8
	Indústrias extrativas e de transformação	55,4	61,6	60,9

Fonte: Dados dos questionários elaborados pelo Observatório da Indústria/Fiemt em parceria com a CNI (2019) e respondidos pelas empresas. Valores acima de 50 indicam aumento da confiança.

Em relação aos últimos seis meses, o índice de condições atuais obteve 51,6 pontos com recuo de 0,9 em relação ao mês anterior. Porém, houve registro de acréscimo de 2,7 pontos frente ao mesmo período do ano anterior, o que corrobora para a estabilidade nas expectativas. Estas últimas alcançaram 65,4 pontos, com acréscimo de 0,3 ponto em comparação com o mês anterior e 8,4 para setembro do ano passado (Figura 6). Em Mato Grosso apesar das condições gerais estarem

abaixo da linha dos 50 pontos as expectativas marca 62,7 pontos para o mês de setembro. O que demonstra otimismo.

Figura 6: Condições atuais e expectativas (Set/2018 a Set/2019)



Condições Atuais

Tipos de Resposta (de 0 a 100)	Pontos
Pioraram Muito	0
Pioraram	25
Não se alteraram	50
Melhoraram	75
Melhoraram Muito	100

Expectativas

Tipos de Resposta (de de 0 a 100)	Pontos
Muito pessimista	0
Pessimista	25
Deve permanecer a mesma situação	50
Confiante	75
Muito Confiante	100

Fonte: 1 Dados dos questionários elaborados pelo Observatório da Indústria/Fiemt em parceria com a CNI (2019) e respondidos pelas empresas.

2 Expectativas: valores acima de 50 indicam expectativa otimista. Condições atuais: valores acima de 50 indicam melhora.

Tabela 2: Condições Atuais e Expectativas

		set/18	ago/19	set/19
Condições atuais¹ com relação a:	Geral	48,9	52,5	51,6
	Economia brasileira	43,6	51,1	52,1
	Empresa	51,5	53,6	51,3
Expectativas² com relação a:	Geral	57,0	65,1	65,4
	Economia brasileira	51,0	63,0	63,6
	Empresa	60,1	66,2	66,3
Condições atuais com relação a:	Estado	48,0	52,3	49,5
Expectativas com relação a:	Estado	54,8	59,9	62,7

Nota: 1 - Em comparação com os últimos seis meses. Valores acima de 50 indicam melhora;

2 - Para os próximos seis meses. Valores acima de 50 indicam expectativa otimista.

Condições e Expectativas gerais compreendem economia brasileira e empresa.

Os indicadores variam numa escala de 0 a 100 pontos.

Fonte: Dados dos questionários elaborados pelo Observatório da Indústria/Fiemt em parceria com a CNI (2019) e respondidos pelas empresas.



ICEI – Índice de Confiança do Empresário Industrial

Perfil da amostra: 89 empresas: sendo 47 pequenas e 42 de portes médios e grandes. Período de coleta: de 2 a 12 de setembro de 2019.

Sumário Metodológico

O Índice de Confiança do Empresário Industrial é um indicador de difusão que varia de 0 a 100. Ele é elaborado a partir de seis perguntas de sentimento do empresário, incluídas nos questionários da Sondagem Industrial e da Sondagem Indústria da Construção, referentes às condições atuais e às expectativas para os próximos seis meses com relação à economia brasileira, a própria empresa, além da opinião sobre a economia mato-grossense.

Cada questão permite cinco alternativas excludentes associadas, da mais negativa para a mais positiva. Cada um delas possui pesos de 0,00, 0,25, 0,50, 0,75 e 1,00. O indicador de cada questão é obtido através da ponderação dos escores pelas frequências relativas das respostas.

O indicador da indústria geral é obtido ponderando-se os índices dos grupos “Pequenas” (10 a 49 empregados), “Médias” e “Grandes” (50 a 250 ou mais funcionários) pela variável “Pessoal Ocupado”, segundo o Cadastro de Estabelecimentos Empregadores do Ministério do Trabalho e Emprego (CEE/MTE).

O Índice de Confiança obtém-se a partir da média ponderada dos indicadores de Condições Atuais e Expectativas pelos pesos 1 e 2, respectivamente.

Mais informações sobre o ICEI nacional e das regiões e metodologia do estudo estão disponíveis no link:

<https://www.portaldaindustria.com.br/estatisticas/icei-idade-de-confianca-do-empresario-industrial/>

Referências:

Fiemt – Federação das Indústrias no Estado de Mato Grosso / CNI – Confederação Nacional da Indústria. **Sondagem de Opinião para elaboração do Índice de Confiança do Empresário Industrial**, (2019).

CNI - Confederação Nacional da Indústria. Disponível em: <http://www.portaldaindustria.com.br/estatisticas/icei-idade-de-confianca-do-empresario-industrial/>, (2019).

Elaboração: Observatório da Indústria Mato-Grossense, publicação mensal da FIEMT.

Contato: Fone: (65) 3611-1690| E-mails: assessoriaeconomica@fiemt.ind.br; contato.astec@fiemt.ind.com.br