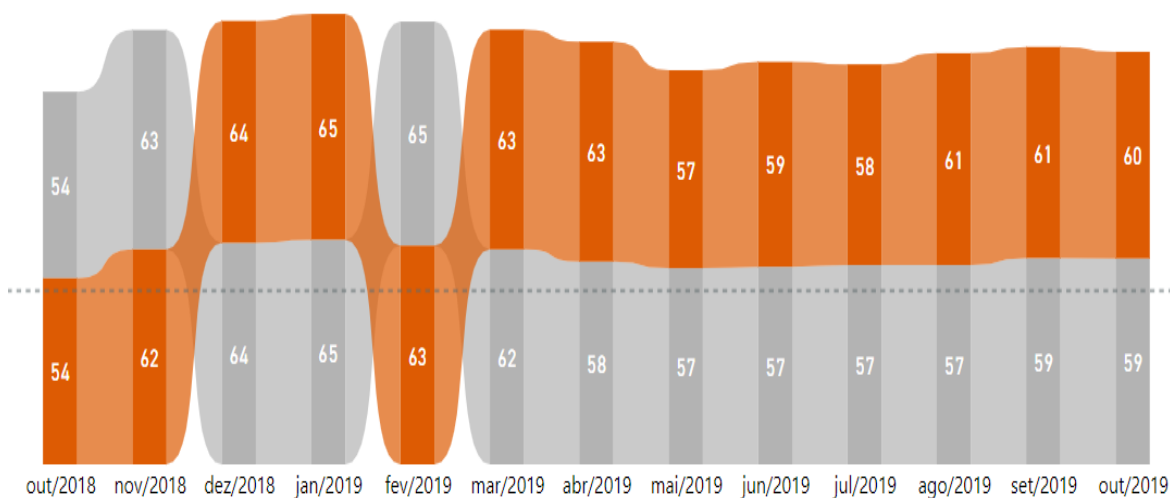


Confiança da Indústria mato-grossense registra leve queda

O Índice de Confiança do Empresário Industrial de Mato Grosso (ICEI MT) atingiu 60 pontos em outubro ao recuar 1,3 ponto em relação a setembro. Apesar da leve queda, os dados apontam otimismo e confiança dos empresários, com crescimento de 5,9 pontos em relação ao mesmo período do ano anterior (figura 1).

Figura 1: ICEI (Out/2018 a Out/2019)

● Brasil ● MT



Tipos de Resposta (de 0 a 100)

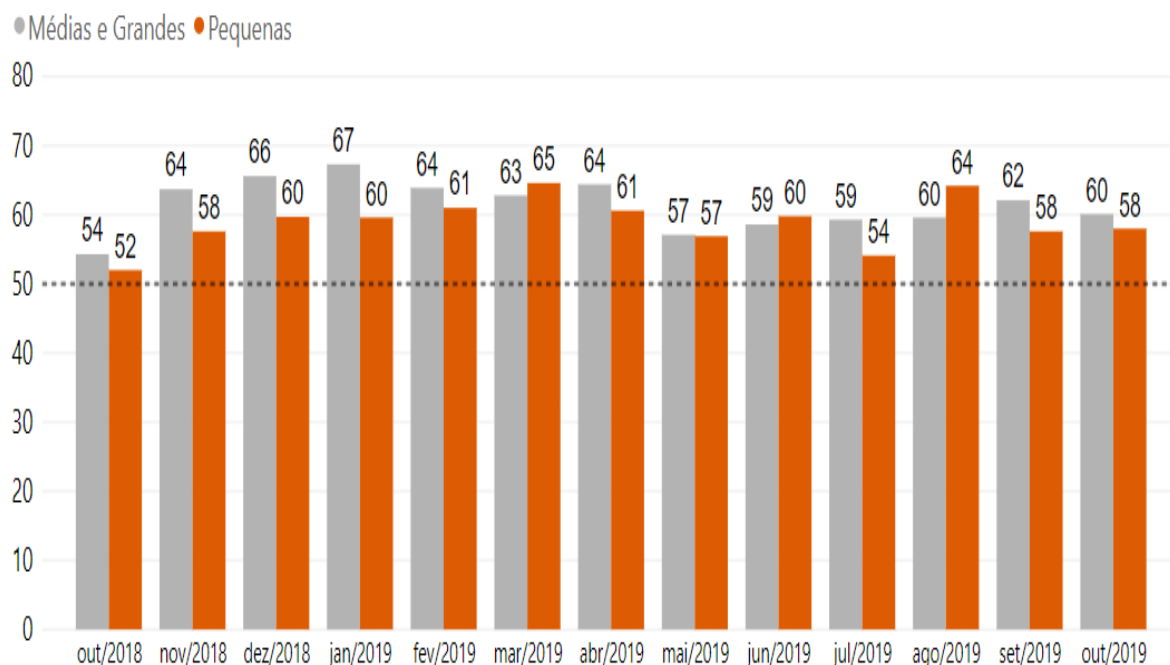
Pontos

Pioraram Muito	0
Pioraram	25
Não se alteraram	50
Melhoraram	75
Melhoraram Muito	100

Fonte: Dados dos questionários elaborados pelo Observatório da Indústria/Fiemt em parceria com a CNI (2019) e respondidos pelas empresas.

A confiança da indústria de pequeno porte avançou 6 pontos frente a outubro de 2018, porém o índice caiu 0,4 em relação ao mês anterior. Já as grandes e médias empresas recuaram 2 pontos em comparação com setembro. Contudo, seguem acima da linha dos 50 pontos. (figura 2).

Figura 2: ICEI por porte (Out/2018 a Out/2019)



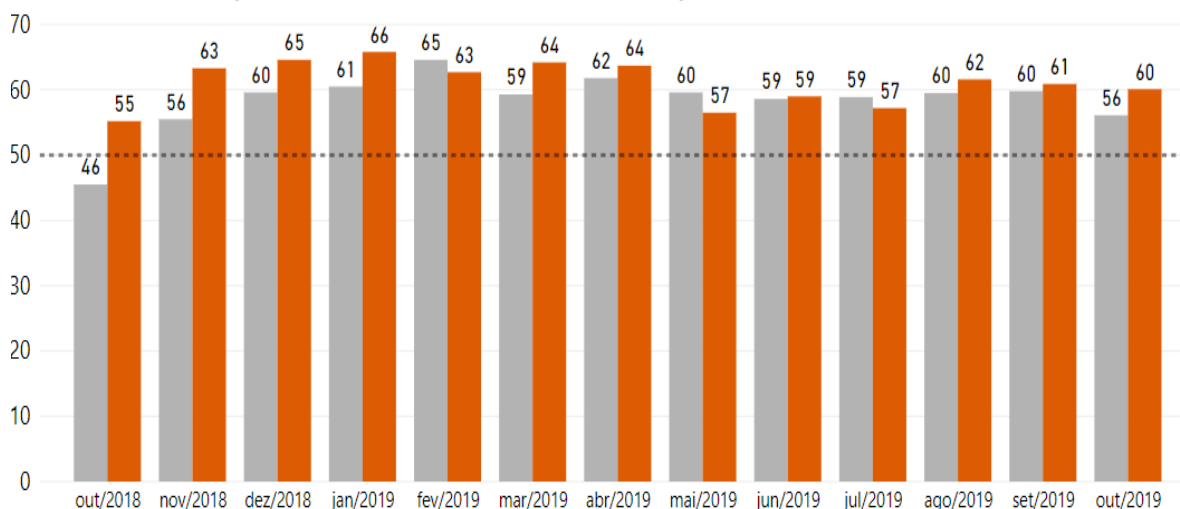
Tipos de Resposta (de 0 a 100)	Pontos
Pioraram Muito	0
Pioraram	25
Não se alteraram	50
Melhoraram	75
Melhoraram Muito	100

Fonte: Dados dos questionários elaborados pelo Observatório da Indústria/Fiemt em parceria com a CNI (2019) e respondidos pelas empresas.

As indústrias da construção e as extrativas e de transformação se mantiveram estáveis, porém ambas recuaram em relação a setembro. No entanto, se comparado ao mesmo período do ano anterior, o segmento da construção teve alta de 10,6 pontos (figura 3). A indústria extrativa e de transformação atingiu 60,1 pontos - crescimento de 4,9 pontos em relação a outubro do ano anterior.

Figura 3: ICEI por atividade (Out/2018 a Out/2019)

● Indústria da Construção ● Indústrias Extrativas e de Transformação



Tipos de Resposta (de 0 a 100)

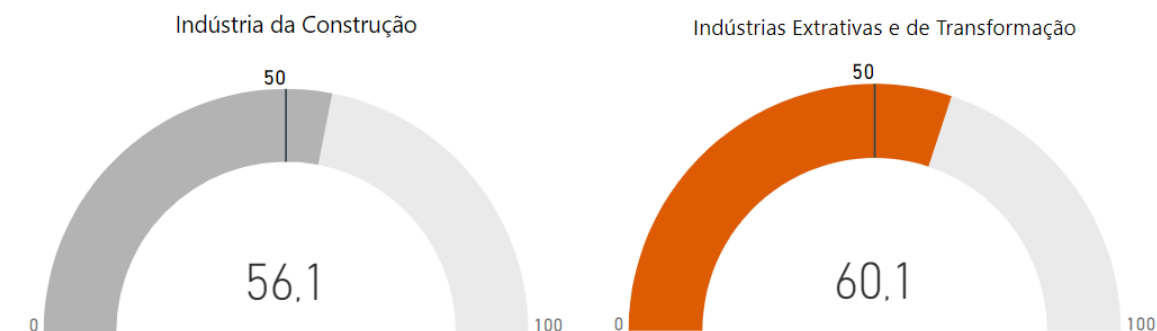
Pontos

Pioraram Muito	0
Pioraram	25
Não se alteraram	50
Melhoraram	75
Melhoraram Muito	100

Fonte: Dados dos questionários elaborados pelo Observatório da Indústria/Fiemt em parceria com a CNI (2019) e respondidos pelas empresas.



Figura 4: ICEI (Outubro/2019)



Tipos de Resposta (de 0 a 100)	Pontos
Pioraram Muito	0
Pioraram	25
Não se alteraram	50
Melhoraram	75
Melhoraram Muito	100

Fonte: Dados dos questionários elaborados pelo Observatório da Indústria/Fiemt em parceria com a CNI (2019) e respondidos pelas empresas.

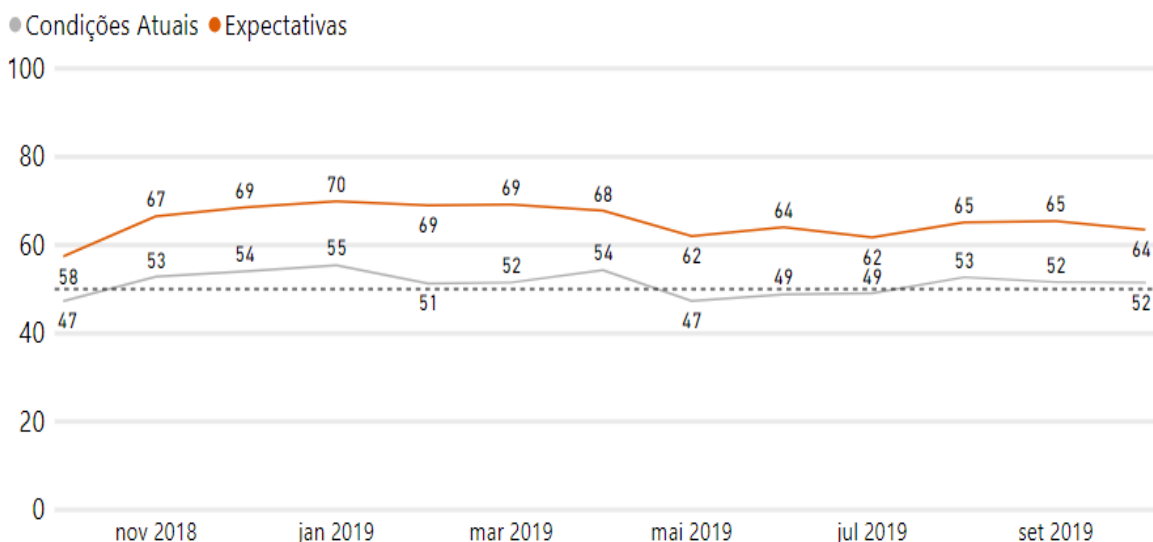
Tabela 1: Comparativo (ICEI)

Outubro		out/18	set/19	out/19
ICEI		53,6	60,8	59,5
Por Porte	Pequenas	52,0	57,6	58
	Médias e Grandes	54,3	62,1	60,1
Por Atividade	Indústria da Construção	45,5	59,8	56,1
	Indústrias Extrativas e de Transformação	55,2	60,9	60,1

Fonte: Dados dos questionários elaborados pelo Observatório da Indústria/Fiemt em parceria com a CNI (2019) e respondidos pelas empresas. Valores acima de 50 indicam aumento da confiança.

As condições atuais e expectativas, em relação aos últimos seis meses, indicam estabilidade. O índice de condições marcou 51,5 pontos e registrou acréscimo de 4,2 pontos frente ao mesmo período do ano anterior. As expectativas demonstram perspectiva de melhora (63,5 pontos), porém com recuo de 1,9 pontos frente ao mês de setembro. Já em relação a outubro de 2018, esse indicador cresceu 6 pontos.

Figura 5: Condições atuais e expectativas (Out/2018 a Out/2019)



Condições Atuais

Tipos de Resposta (de 0 a 100)	Pontos
Pioraram Muito	0
Pioraram	25
Não se alteraram	50
Melhoraram	75
Melhoraram Muito	100

Expectativas

Tipos de Resposta (de de 0 a 100)	Pontos
Muito pessimista	0
Pessimista	25
Deve permanecer a mesma situação	50
Confiante	75
Muito Confiante	100

Fonte: 1 Dados dos questionários elaborados pelo Observatório da Indústria/Fiemt em parceria com a CNI (2019) e respondidos pelas empresas.

2 Expectativas: valores acima de 50 indicam expectativa otimista. Condições atuais: valores acima de 50 indicam melhora.

Tabela 2: Condições Atuais e Expectativas

		out/18	set/19	out/19
Condições atuais ¹ com relação a:	Geral	47,3	51,6	51,5
	Economia brasileira	41,7	52,1	52,5
	Empresa	49,2	51,3	51,1
Expectativas ² com relação a:	Geral	57,5	65,4	63,5
	Economia brasileira	54,0	63,6	61,8
	Empresa	58,5	66,3	64,3
Condições atuais com relação a:	Estado	44,9	49,5	50,8
Expectativas com relação a:	Estado	56,2	62,7	60,7

Nota: 1 - Em comparação com os últimos seis meses. Valores acima de 50 indicam melhora;

2 - Para os próximos seis meses. Valores acima de 50 indicam expectativa otimista.

Condições e Expectativas gerais compreendem economia brasileira e empresa.

Os indicadores variam numa escala de 0 a 100 pontos.

Fonte: Dados dos questionários elaborados pelo Observatório da Indústria/Fiemt em parceria com a CNI (2019) e respondidos pelas empresas.



ICEI – Índice de Confiança do Empresário Industrial

Perfil da amostra: 94 empresas: sendo 53 pequenas e 41 de portes médios e grandes. Período de coleta: de 1 a 11 de outubro de 2019.

Sumário Metodológico

O Índice de Confiança do Empresário Industrial é um indicador de difusão que varia de 0 a 100. Ele é elaborado a partir de seis perguntas de sentimento do empresário, incluídas nos questionários da Sondagem Industrial e da Sondagem Indústria da Construção, referentes às condições atuais e às expectativas para os próximos seis meses com relação à economia brasileira, a própria empresa, além da opinião sobre a economia mato-grossense.

Cada questão permite cinco alternativas excludentes associadas, da mais negativa para a mais positiva. Cada um delas possui pesos de 0,00, 0,25, 0,50, 0,75 e 1,00. O indicador de cada questão é obtido através da ponderação dos escores pelas frequências relativas das respostas.

O indicador da indústria geral é obtido ponderando-se os índices dos grupos “Pequenas” (10 a 49 empregados), “Médias” e Grandes (50 a 250 ou mais funcionários) pela variável “Pessoal Ocupado”, segundo o Cadastro de Estabelecimentos Empregadores do Ministério do Trabalho e Emprego (CEE/MTE).

O Índice de Confiança obtém-se a partir da média ponderada dos indicadores de Condições Atuais e Expectativas pelos pesos 1 e 2, respectivamente.

Mais informações sobre o ICEI nacional e das regiões e metodologia do estudo estão disponíveis no link:

<https://www.portaldaindustria.com.br/estatisticas/icei-idade-de-confianca-do-empresario-industrial/>

Referências:

Fiemt – Federação das Indústrias no Estado de Mato Grosso / CNI – Confederação Nacional da Indústria. **Sondagem de Opinião para elaboração do Índice de Confiança do Empresário Industrial**, (2019).

CNI - Confederação Nacional da Indústria. Disponível em: <http://www.portaldaindustria.com.br/estatisticas/icei-idade-de-confianca-do-empresario-industrial/>, (2019).

Elaboração: Observatório da Indústria Mato-Grossense, publicação mensal da FIEMT.

Contato: Fone: (65) 3611-1690| E-mails: assessoriaeconomica@fiemt.ind.br; contato.astec@fiemt.ind.com.br