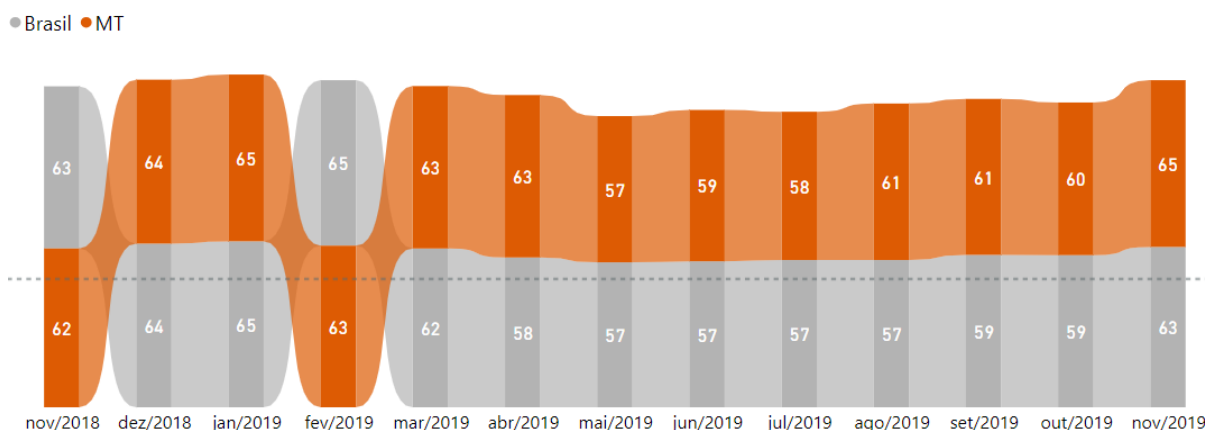


## A confiança da indústria mato-grossense volta a melhorar

O Índice de Confiança do Empresário Industrial de Mato Grosso (ICEI MT) atingiu 65 pontos em novembro. O crescimento foi de 5,5 pontos em relação a outubro e 3,1 pontos em comparação ao registrado em novembro de 2018. Esse foi o melhor índice desde janeiro deste ano, o que demonstra que a confiança do empresário industrial segue otimista (figura 1).

**Figura 1:** ICEI (Nov/2018 a Nov/2019)

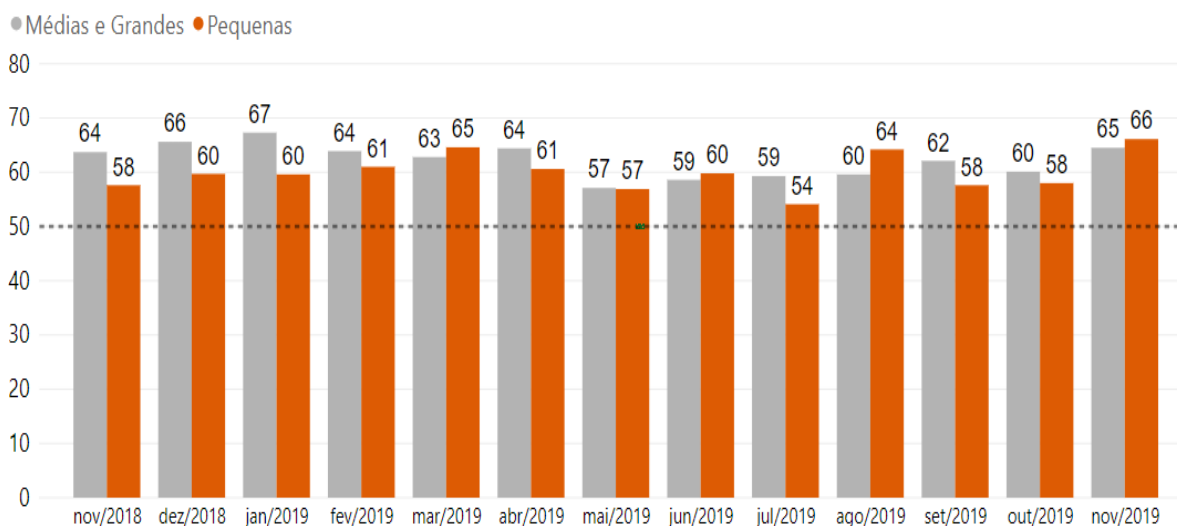


Tipos de Resposta ( de 0 a 100)	Pontos
Pioraram Muito	0
Pioraram	25
Não se alteraram	50
Melhoraram	75
Melhoraram Muito	100

Fonte: Dados dos questionários respondidos pelas empresas, elaborada pelo Observatório da Indústria/Fiemt em parceria com a CNI (2019) e respondidos pelas empresas.

A indústria de pequeno porte avançou 8,1 pontos no índice de confiança em relação ao mês anterior e 8,5 pontos frente a outubro de 2019. As grandes e médias aumentaram 4,4 pontos em relação ao último mês e 0,8 no comparativo com o mesmo período do ano anterior. Isso mostra a confiança das pequenas indústrias em relação ao cenário brasileiro, ao estado e a própria empresa (figura 2).

**Figura 2: ICEI por porte (Nov/2018 a Nov/2019)**

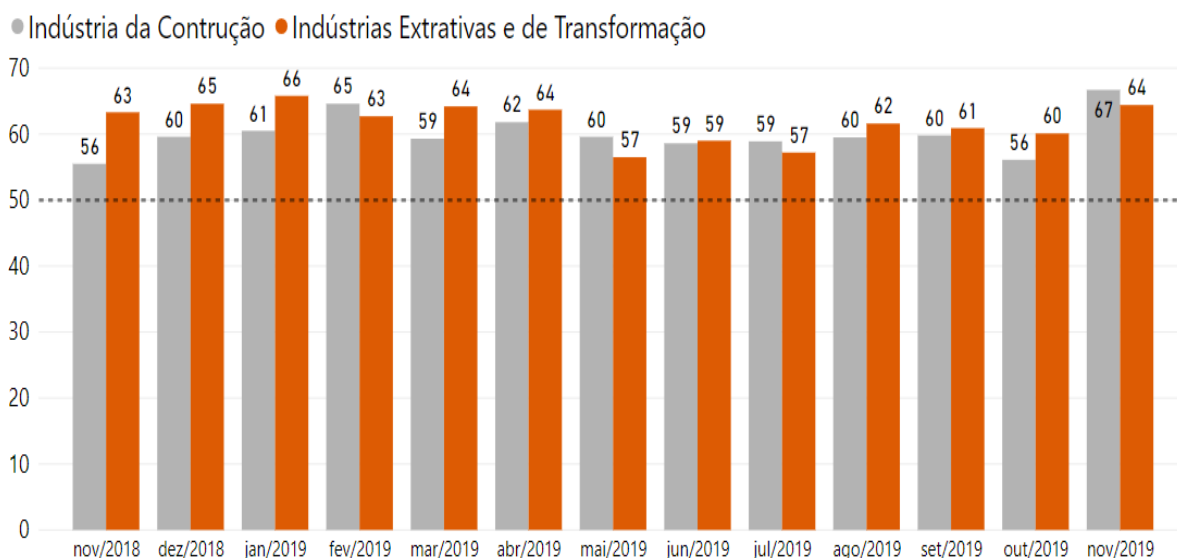


Tipos de Resposta ( de 0 a 100)	Pontos
Pioraram Muito	0
Pioraram	25
Não se alteraram	50
Melhoraram	75
Melhoraram Muito	100

Fonte: Dados dos questionários respondidos pelas empresas, elaborada pelo Observatório da Indústria/Fiemt em parceria com a CNI (2019) e respondidos pelas empresas.

O índice de confiança da indústria da construção marcou 66,7 pontos em novembro ao crescer 10,6 pontos em relação ao mês anterior. Já as extrativas e de transformação marcaram 64,4 pontos e cresceram 4,3 pontos em relação a outubro. Ambos os índices continuam acima do registrado em novembro de 2018, o que reflete a aprovação da reforma da previdência, baixa de juros e aquecimento no mercado do setor de construção.

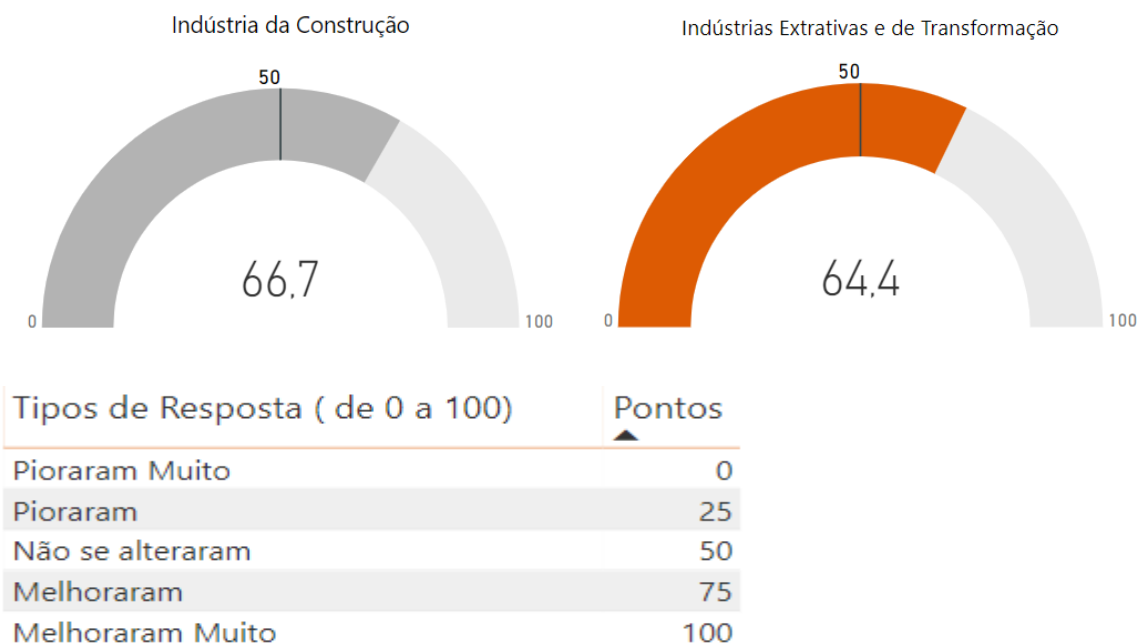
**Figura 3: ICEI por atividade (Nov/2018 a Nov/2019)**



Tipos de Resposta ( de 0 a 100)	Pontos
Pioraram Muito	0
Pioraram	25
Não se alteraram	50
Melhoraram	75
Melhoraram Muito	100

Fonte: Dados dos questionários respondidos pelas empresas, elaborada pelo Observatório da Indústria/Fiemt em parceria com a CNI (2019).

**Figura 4: ICEI (Novembro/2019)**



Fonte: Dados dos questionários respondidos pelas empresas, elaborada pelo Observatório da Indústria/Fiemt em parceria com a CNI (2019).

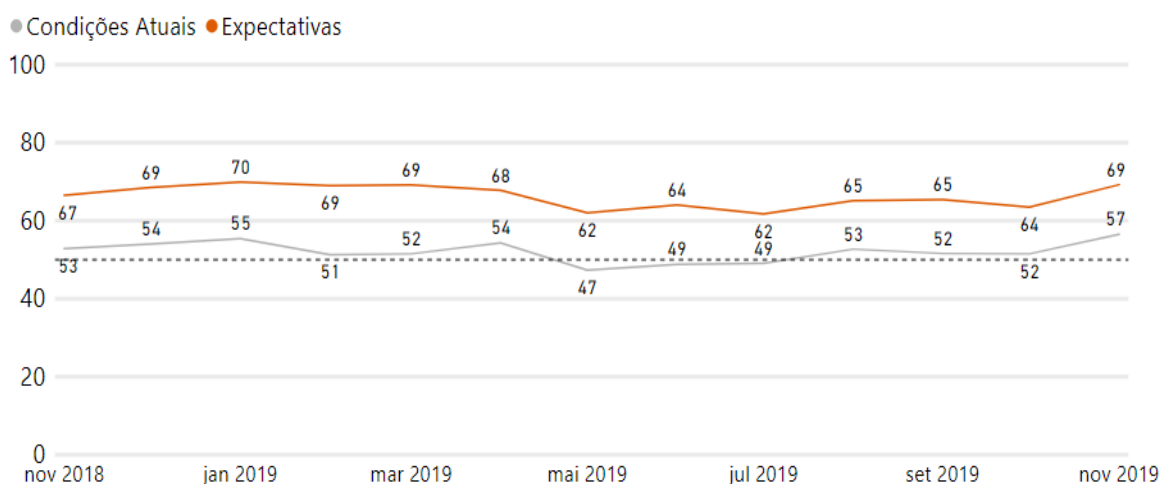
**Tabela 1: Comparativo (ICEI)**

Novembro		nov/18	out/19	nov/19
<b>ICEI</b>		<b>61,9</b>	59,5	<b>65,0</b>
<b>Por Porte</b>	Pequenas	57,6	58,0	66,1
	Médias e Grandes	63,7	60,1	64,5
<b>Por Atividade</b>	Indústria da Construção	55,5	56,1	66,7
	Indústrias Extrativas e de Transformação	63,3	60,1	64,4

Fonte: Dados dos questionários respondidos pelas empresas, elaborada pelo Observatório da Indústria/Fiemt em parceria com a CNI (2019). Valores acima de 50 indicam aumento da confiança.

As condições atuais em relação aos últimos seis meses e as expectativas para os próximos seis meses se mantiveram acima da linha dos 50 pontos em novembro. O índice de condições marcou 56,5 pontos e registrou crescimento de 5 pontos frente ao mês anterior. As expectativas demonstram perspectiva de melhora ao registrar 68,6 pontos (5,1 pontos acima do valor observado em outubro desse ano), o indicador cresceu também em relação ao mesmo período do ano anterior em 2,1 pontos.

**Figura 5:** Condições atuais e expectativas (Nov/2018 a Nov/2019)



**Condições Atuais**

Tipos de Resposta ( de 0 a 100)	Pontos
Pioraram Muito	0
Pioraram	25
Não se alteraram	50
Melhoraram	75
Melhoraram Muito	100

**Expectativas**

Tipos de Resposta (de de 0 a 100)	Pontos
Muito pessimista	0
Pessimista	25
Deve permanecer a mesma situação	50
Confiante	75
Muito Confiante	100

Condições atuais: valores acima de 50 indicam melhora. Expectativas: valores acima de 50 indicam expectativa otimista. Fonte: Dados dos questionários respondidos pelas empresas, elaborada pelo Observatório da Indústria/Fiemt em parceria com a CNI (2019).

**Tabela 2: Condições Atuais e Expectativas**

		nov/18	out/19	nov/19
<b>Condições atuais<sup>1</sup></b> com relação a:	<b>Geral</b>	<b>52,8</b>	51,5	56,5
	Economia brasileira	51,8	52,5	57,2
	Empresa	53,3	51,1	56,3
<b>Expectativas<sup>2</sup></b> com relação a :	<b>Geral</b>	<b>66,5</b>	<b>63,5</b>	<b>68,6</b>
	Economia brasileira	67,0	61,8	69,3
	Empresa	66,2	64,3	68,2
<b>Condições atuais</b> com relação a:	Estado	50,9	50,8	50,0
<b>Expectativas</b> com relação a:	Estado	65,9	60,7	64,2

**Nota: 1** - Em comparação com os últimos seis meses. Valores acima de 50 indicam melhora;

**2** - Para os próximos seis meses. Valores acima de 50 indicam expectativa otimista.

Condições e Expectativas gerais compreendem economia brasileira e empresa.

Os indicadores variam numa escala de 0 a 100 pontos.

Fonte: Dados dos questionários respondidos pelas empresas, elaborada pelo Observatório da Indústria/Fiemt em parceria com a CNI (2019).



## ICEI – Índice de Confiança do Empresário Industrial

**Perfil da amostra:** 93 empresas: sendo 48 pequenas e 45 de portes médios e grandes. Período de coleta: de 1 a 12 de novembro de 2019.

### Sumário Metodológico

O Índice de Confiança do Empresário Industrial é um indicador de difusão que varia de 0 a 100. Ele é elaborado a partir de seis perguntas de sentimento do empresário, incluídas nos questionários da Sondagem Industrial e da Sondagem Indústria da Construção, referentes às condições atuais e às expectativas para os próximos seis meses com relação à economia brasileira, a própria empresa, além da opinião sobre a economia mato-grossense.

Cada questão permite cinco alternativas excludentes associadas, da mais negativa para a mais positiva. Cada um delas possui pesos de 0,00, 0,25, 0,50, 0,75 e 1,00. O indicador de cada questão é obtido através da ponderação dos escores pelas frequências relativas das respostas.

O indicador da indústria geral é obtido ponderando-se os índices dos grupos “Pequenas” (10 a 49 empregados), “Médias” e Grandes (50 a 250 ou mais funcionários) pela variável “Pessoal Ocupado”, segundo o Cadastro de Estabelecimentos Empregadores do Ministério do Trabalho e Emprego (CEE/MTE).

O Índice de Confiança obtém-se a partir da média ponderada dos indicadores de Condições Atuais e Expectativas pelos pesos 1 e 2, respectivamente.

Mais informações sobre o ICEI nacional e das regiões e metodologia do estudo estão disponíveis no link:

<https://www.portaldaindustria.com.br/estatisticas/icei-idade-de-confianca-do-empresario-industrial/>

### Referências:

Fiemt – Federação das Indústrias no Estado de Mato Grosso / CNI – Confederação Nacional da Indústria. **Sondagem de Opinião para elaboração do Índice de Confiança do Empresário Industrial**, (2019).

CNI - Confederação Nacional da Indústria. Disponível em: <http://www.portaldaindustria.com.br/estatisticas/icei-idade-de-confianca-do-empresario-industrial/>, (2019).

**Elaboração:** Observatório da Indústria Mato-Grossense, publicação mensal da FIEMT.

**Contato:** Fone: (65) 3611-1690| E-mails: [assessoriaeconomica@fiemt.ind.br](mailto:assessoriaeconomica@fiemt.ind.br); [contato.astec@fiemt.ind.com.br](mailto:contato.astec@fiemt.ind.com.br)