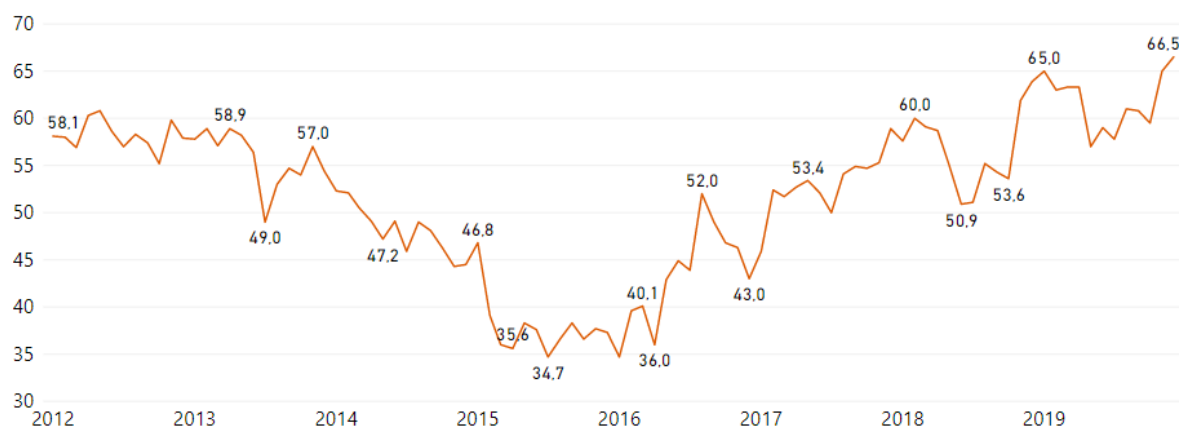


Indústria mato-grossense registra maior índice de confiança desde 2012

O Índice de Confiança do Empresário Industrial de Mato Grosso (ICEI MT) obteve 66,5 pontos em dezembro. O crescimento foi de 1,5 ponto em relação a novembro e 2,6 pontos em comparação ao registrado em dezembro de 2018. Esse resultado é o melhor da série histórica, iniciada em 2012 (figura 1).

Figura 1: ICEI (Jan/2012 a Dez/2019)

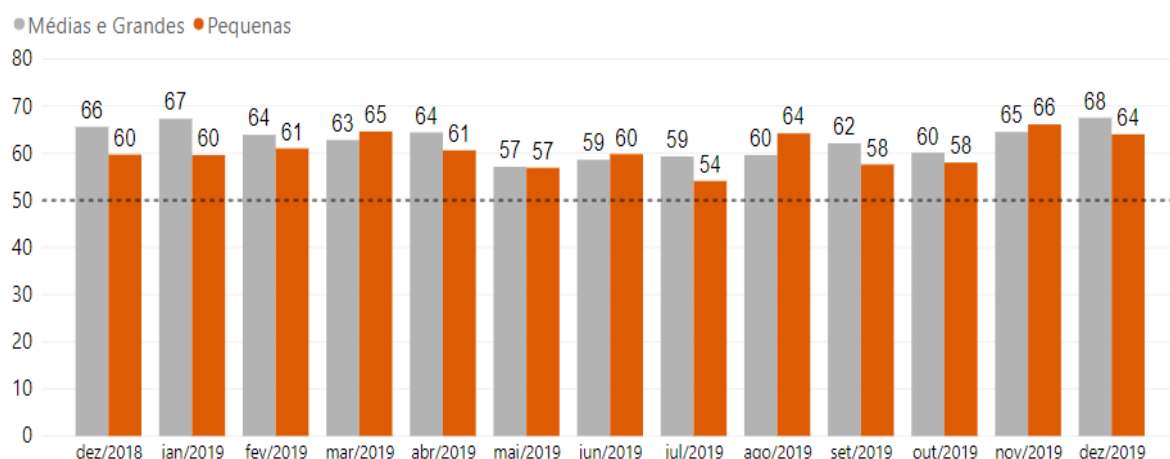


Tipos de Resposta (de 0 a 100)	Pontos
Pioraram Muito	0
Pioraram	25
Não se alteraram	50
Melhoraram	75
Melhoraram Muito	100

Fonte: Dados dos questionários respondidos pelas empresas, elaborada pelo Observatório da Indústria/Fiemt em parceria com a CNI (2019) e respondidos pelas empresas.

A indústria de pequeno porte registrou 64 pontos ao recuar 2,1 pontos. Contudo, em relação a dezembro de 2018, obteve crescimento de 4,3 pontos. Já as médias e grandes indústrias cresceram três pontos em comparação a novembro ao atingirem 67,5 pontos. Ao comparar o resultado com o registrado no mesmo período do ano anterior, o índice registrou crescimento de 1,9 ponto. Ambos indicadores seguem acima da linha dos 50 pontos (figura 2).

Figura 2: ICEI por porte (Dez/2018 a Dez/2019)



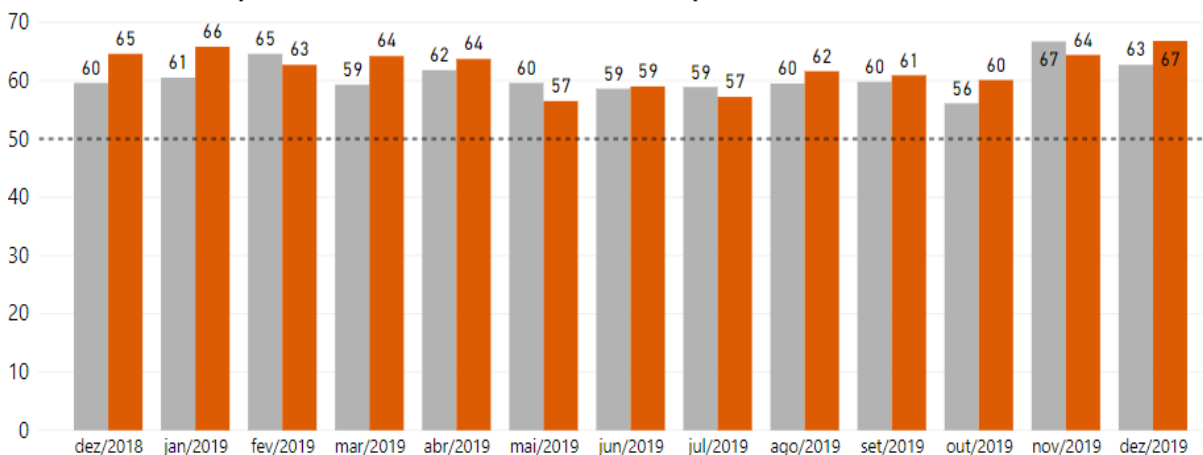
Tipos de Resposta (de 0 a 100)	Pontos
Pioraram Muito	0
Pioraram	25
Não se alteraram	50
Melhoraram	75
Melhoraram Muito	100

Fonte: Dados dos questionários respondidos pelas empresas, elaborada pelo Observatório da Indústria/Fiemt em parceria com a CNI (2019) e respondidos pelas empresas.

O índice de confiança da indústria da construção marcou 62,7 pontos em dezembro, esse resultado demonstra o recuo de 4 pontos em relação ao mês anterior. As extrativas e de transformação marcaram 66,8 pontos e cresceram 2,4 pontos em relação a novembro. Ambas as atividades obtiveram resultados acima do registrado em dezembro de 2018.

Figura 3: ICEI por atividade (Dez/2018 a Dez/2019)

● Indústria da Construção ● Indústrias Extrativas e de Transformação



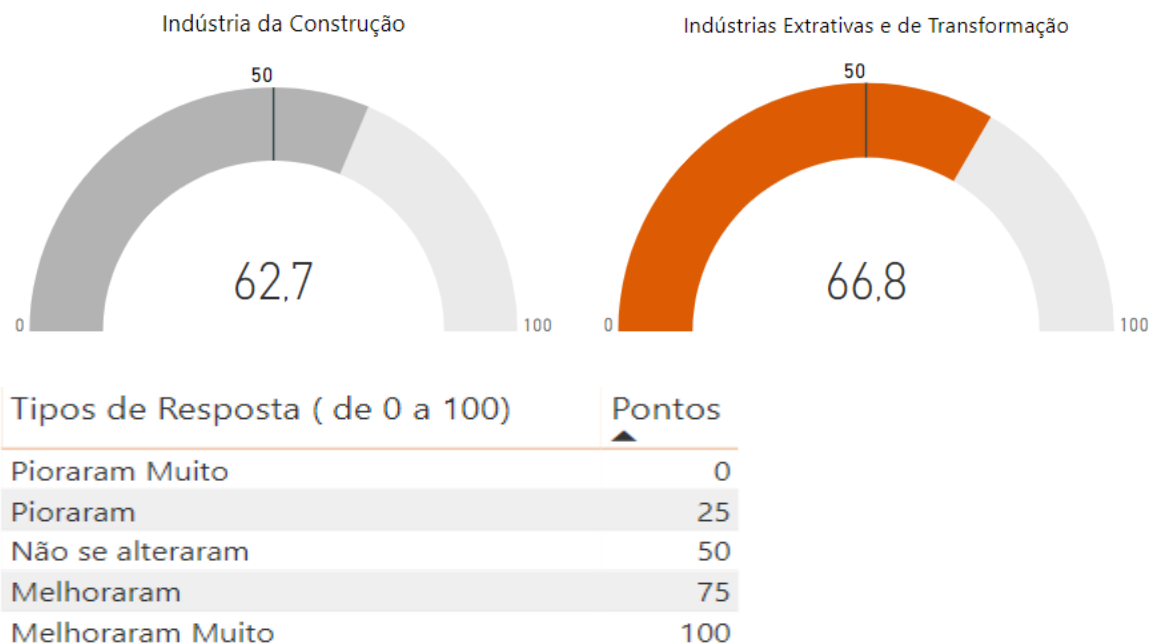
Tipos de Resposta (de 0 a 100) Pontos

Pioraram Muito	0
Pioraram	25
Não se alteraram	50
Melhoraram	75
Melhoraram Muito	100

Fonte: Dados dos questionários respondidos pelas empresas, elaborada pelo Observatório da Indústria/Fiemt em parceria com a CNI (2019).



Figura 4: ICEI (Dezembro/2019)



Fonte: Dados dos questionários respondidos pelas empresas, elaborada pelo Observatório da Indústria/Fiemt em parceria com a CNI (2019).

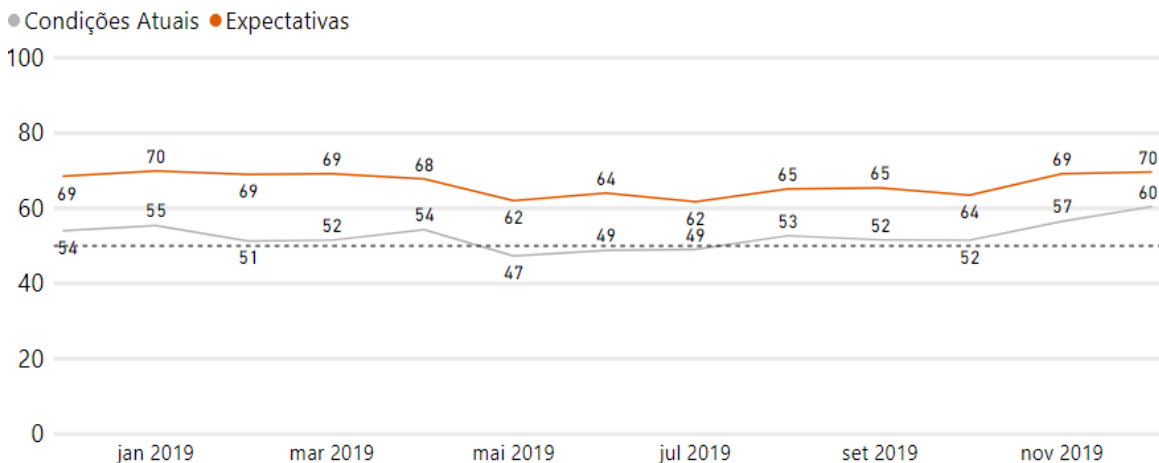
Tabela 1: Comparativo (ICEI)

Dezembro		Dez/18	Nov/19	Dez/19
ICEI		63,9	65,0	66,5
Por Porte	Pequenas	59,7	66,1	64,0
	Médias e Grandes	65,6	64,5	67,5
Por Atividade	Indústria da Construção	59,6	66,7	62,7
	Indústrias Extrativas e de Transformação	64,6	64,4	66,8

Fonte: Dados dos questionários respondidos pelas empresas, elaborada pelo Observatório da Indústria/Fiemt em parceria com a CNI (2019). Valores acima de 50 indicam aumento da confiança.

As condições atuais em relação aos últimos seis meses e as expectativas para os próximos seis meses se mantêm otimistas. O índice de condições marcou 60,4 pontos e registrou crescimento de 3,9 pontos frente ao mês anterior. O índice teve aumento de 6,2 pontos em relação a dezembro de 2018. As expectativas demonstram perspectiva de melhora ao registrar 69,6 pontos (1 ponto acima do valor observado em novembro e 0,9 ponto em relação ao mesmo período do ano anterior) (Figura 5 e Tabela 2).

Figura 5: Condições atuais e expectativas (Dez/2018 a Dez/2019)



Condições Atuais

Tipos de Resposta (de 0 a 100)	Pontos
Pioraram Muito	0
Pioraram	25
Não se alteraram	50
Melhoraram	75
Melhoraram Muito	100

Expectativas

Tipos de Resposta (de de 0 a 100)	Pontos
Muito pessimista	0
Pessimista	25
Deve permanecer a mesma situação	50
Confiante	75
Muito Confiante	100

Condições atuais: valores acima de 50 indicam melhora. Expectativas: valores acima de 50 indicam expectativa otimista.

Fonte: Dados dos questionários respondidos pelas empresas, elaborada pelo Observatório da Indústria/Fiemt em parceria com a CNI (2019).

Tabela 2: Condições Atuais e Expectativas

		Dez/18	Nov/19	Dez/19
Condições atuais¹ com relação a:	Geral	54,2	56,5	60,4
	Economia brasileira	53,0	57,2	61,9
	Empresa	54,8	56,3	59,8
Expectativas² com relação a:	Geral	68,7	68,6	69,6
	Economia brasileira	68,4	69,3	68,5
	Empresa	68,9	68,2	70,0
Condições atuais com relação	Estado	52,2	50	55,2
Expectativas com relação a:	Estado	67,1	64,2	66,6

Nota: 1 - Em comparação com os últimos seis meses. Valores acima de 50 indicam melhora;

2 - Para os próximos seis meses. Valores acima de 50 indicam expectativa otimista.

Condições e Expectativas gerais compreendem economia brasileira e empresa.

Os indicadores variam numa escala de 0 a 100 pontos.

Fonte: Dados dos questionários respondidos pelas empresas, elaborada pelo Observatório da Indústria/Fiemt em parceria com a CNI (2019).



ICEI – Índice de Confiança do Empresário Industrial

Perfil da amostra: 101 empresas: sendo 52 pequenas e 49 de portes médios e grandes. Período de coleta: de 2 a 11 de dezembro de 2019.

Sumário Metodológico

O Índice de Confiança do Empresário Industrial é um indicador de difusão que varia de 0 a 100. Ele é elaborado a partir de seis perguntas de sentimento do empresário, incluídas nos questionários da Sondagem Industrial e da Sondagem Indústria da Construção, referentes às condições atuais e às expectativas para os próximos seis meses com relação à economia brasileira, a própria empresa, além da opinião sobre a economia mato-grossense.

Cada questão permite cinco alternativas excludentes associadas, da mais negativa para a mais positiva. Cada um delas possui pesos de 0,00, 0,25, 0,50, 0,75 e 1,00. O indicador de cada questão é obtido através da ponderação dos escores pelas frequências relativas das respostas.

O indicador da indústria geral é obtido ponderando-se os índices dos grupos “Pequenas” (10 a 49 empregados), “Médias” e Grandes (50 a 250 ou mais funcionários) pela variável “Pessoal Ocupado”, segundo o Cadastro de Estabelecimentos Empregadores do Ministério do Trabalho e Emprego (CEE/MTE).

O Índice de Confiança obtém-se a partir da média ponderada dos indicadores de Condições Atuais e Expectativas pelos pesos 1 e 2, respectivamente.

Mais informações sobre o ICEI nacional e das regiões e metodologia do estudo estão disponíveis no link:

<https://www.portaldaindustria.com.br/estatisticas/icei-idade-de-confianca-do-empresario-industrial/>

Referências:

Fiemt – Federação das Indústrias no Estado de Mato Grosso / CNI – Confederação Nacional da Indústria. **Sondagem de Opinião para elaboração do Índice de Confiança do Empresário Industrial**, (2019).

CNI - Confederação Nacional da Indústria. Disponível em: <http://www.portaldaindustria.com.br/estatisticas/icei-idade-de-confianca-do-empresario-industrial/>, (2019).

Elaboração: Observatório da Indústria Mato-Grossense, publicação mensal da FIEMT.

Contato: Fone: (65) 3611-1690| E-mails: assessoriaeconomica@fiemt.ind.br; contato.astec@fiemt.ind.com.br