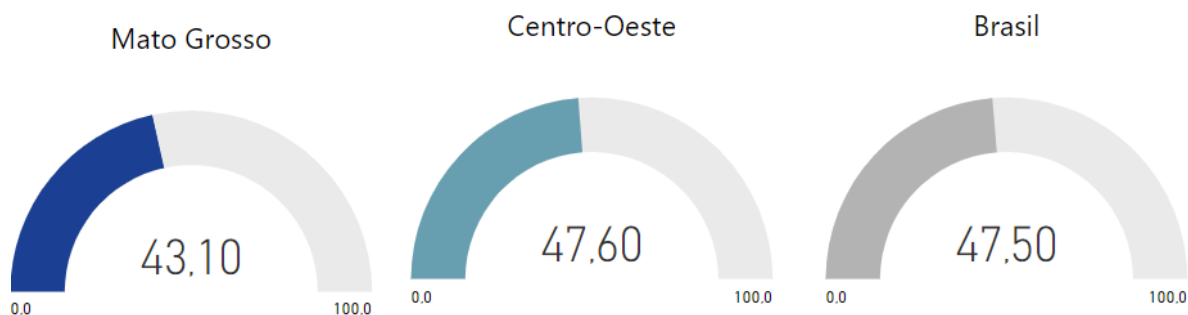


## Nível de atividade da construção apresenta melhora

As indústrias da construção do estado de Mato Grosso marcaram 43,1 pontos na evolução do nível de atividade em janeiro de 2020. O indicador cresceu 4,5 pontos frente a dezembro de 2019 e 6,7 pontos em relação ao mesmo período do ano anterior. O índice das indústrias na região Centro-Oeste e no Brasil atingiram 47,6 e 47,5 pontos, respectivamente. Apesar de estar abaixo da linha dos 50 pontos, o índice nacional aumentou 1,7 pontos e o regional 5,1 em comparação com o mês anterior (figura 1 e 2).

A evolução do nível de funcionários marcou 47,6 pontos ao subir 9,5 em relação a dezembro de 2019. As pequenas empresas aumentaram 1,5 ponto ao registrarem 41,1 pontos, enquanto as médias e grandes indústrias avançaram 12,5 pontos frente ao mês anterior ao atingir 50 pontos (figura 3).

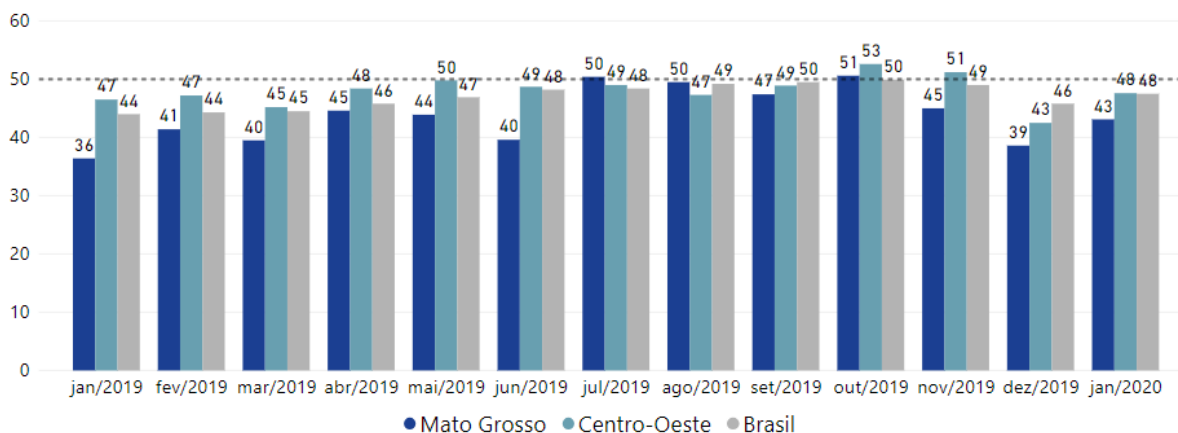
**Figura 1:** Evolução nível de atividade MT, CO e BR (Janeiro/2020)



Tipos de Respostas (de 0 a 100)	Pontos
Aumentou muito	100
Aumentou	75
Manteve-se estável	50
Reduziu-se	25
Reduziu-se muito	0

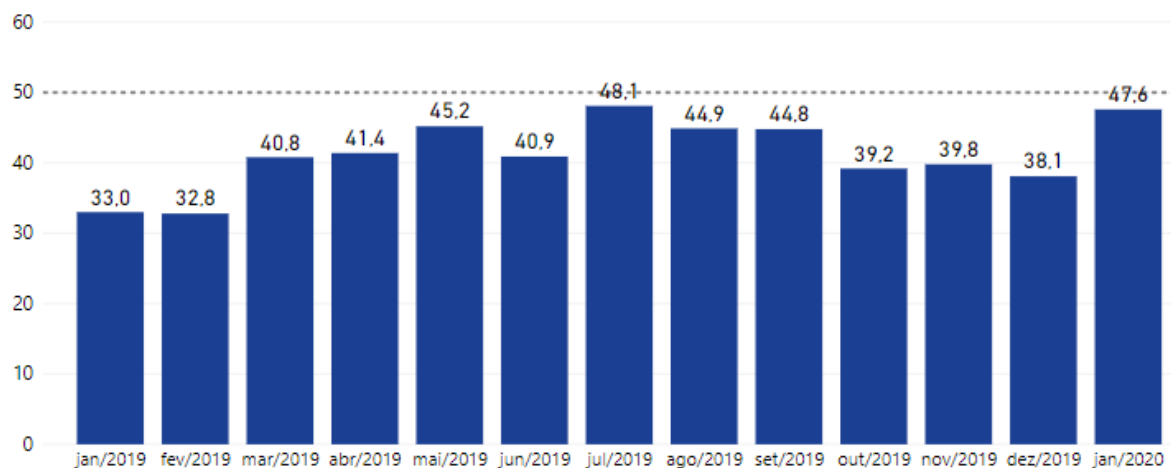
Dados dos questionários respondidos pelas empresas, elaborados pelo Observatório da Indústria/FIEMT em parceria com a CNI (2020).

**Figura 2:** Evolução nível de atividade (Jan/2019 a Jan/2020)



Dados dos questionários respondidos pelas empresas, elaborados pelo Observatório da Indústria/FIEMT em parceria com a CNI (2020).

**Figura 3:** Evolução no número de funcionários em Mato Grosso (Jan/2019 a Jan/2020)



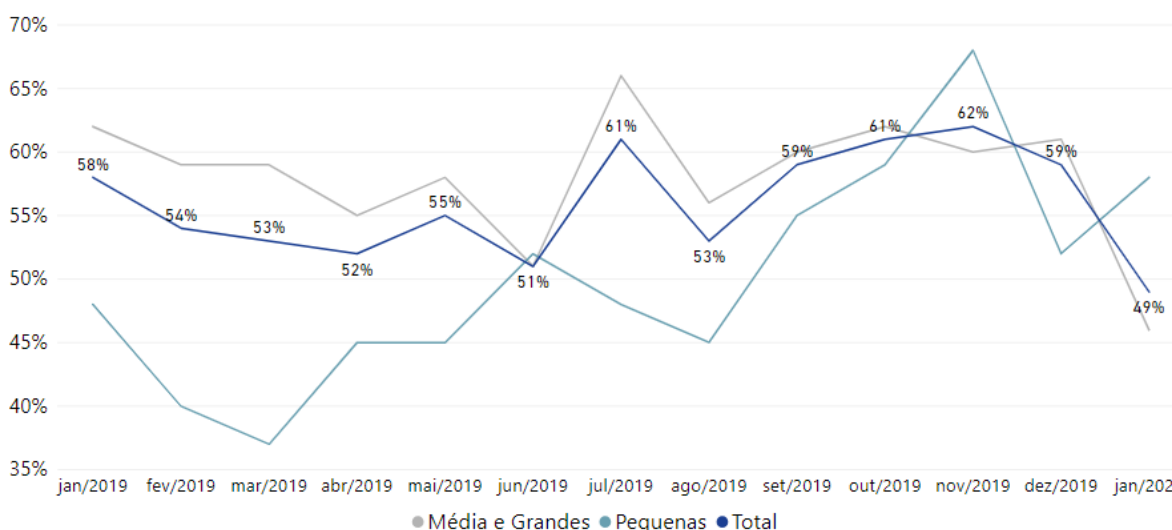
Dados dos questionários respondidos pelas empresas, elaborados pelo Observatório da Indústria/FIEMT em parceria com a CNI (2020).

**Legenda:** Figura 2 e 3

Tipos de Respostas (de 0 a 100)	Pontos
Aumentou muito	100
Aumentou	75
Manteve-se estável	50
Reduziu-se	25
Reduziu-se muito	0

No estado, mesmo com o tímido aumento no nível de atividade, a Utilização da Capacidade de Operação (UCO) caiu 10 pontos percentuais, em relação a dezembro de 2019, ao atingir 49%. As pequenas empresas subiram 6 pontos frente a dezembro e alcançaram 58%, já as médias e grandes empresas tiveram queda de 15 pontos e marcaram 46% (figura 4).

**Figura 4:** Utilização da Capacidade de Operação (Jan/2019 a Jan/2020)



Dados dos questionários respondidos pelas empresas, elaborados pelo Observatório da Indústria/FIEMT em parceria com a CNI (2020).

**Tabela 1:** Desempenho da Indústria da Construção

Indicadores	Total			Pequenas <sup>1</sup>			Médias e Grandes <sup>2</sup>		
	jan/19	dez/19	jan/20	jan/19	dez/19	jan/20	jan/19	dez/19	jan/20
Nível de atividade	36,4	<b>38,6</b>	<b>43,1</b>	33,3	<b>41,7</b>	<b>53,6</b>	37,5	<b>37,5</b>	<b>39,3</b>
Atividade efetiva-usual*	37,5	<b>42,1</b>	<b>41,2</b>	37,5	<b>37,5</b>	<b>46,4</b>	37,5	<b>43,8</b>	<b>39,3</b>
Número de funcionários	33,0	<b>38,1</b>	<b>47,6</b>	29,2	<b>39,6</b>	<b>41,1</b>	34,4	<b>37,5</b>	<b>50,0</b>
Utilização da Capacidade de Operação - UCO (%)	58,0	<b>59,0</b>	<b>49,0</b>	48,0	<b>52,0</b>	<b>58,0</b>	62,0	<b>61,0</b>	<b>46,0</b>

1 - Empresa com 10 a 49 funcionários. 2 - Empresa com 50 ou mais funcionários.

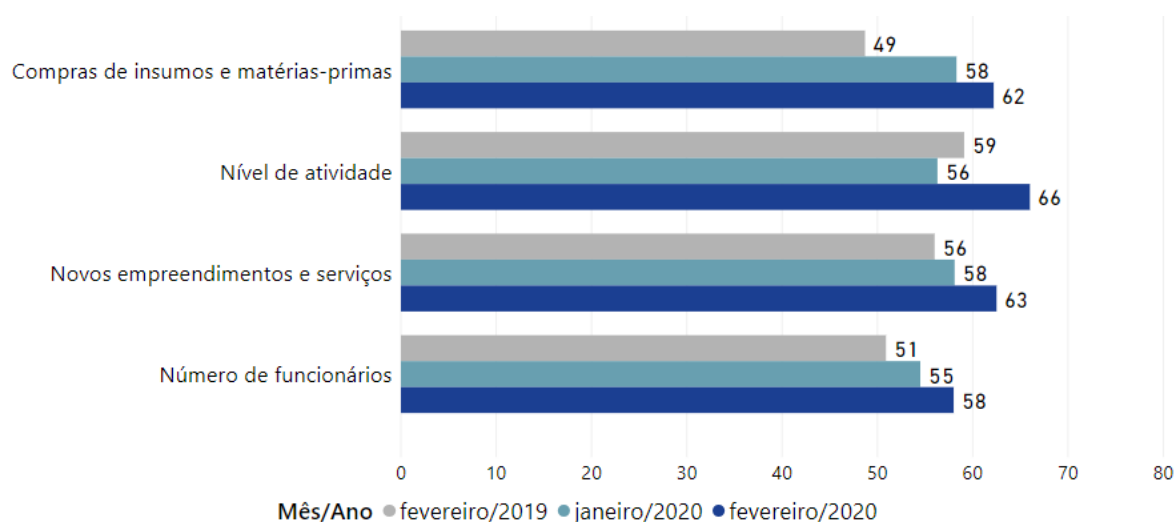
Indicadores variam de 0 a 100 pontos, acima dos 50 indica crescimento.

Dados dos questionários respondidos pelas empresas, elaborados pelo Observatório da Indústria/FIEMT em parceria com a CNI (2020).

## Expectativas

Para os próximos seis meses, a expectativa dos empresários mato-grossenses da indústria da construção sinaliza perspectiva de melhora. Com 66 pontos em fevereiro de 2020, o indicador de nível de atividade obteve o maior índice, a alta foi de 9,7 pontos em relação ao mês anterior. Na sequência está o indicador de novos empreendimentos e serviços, que aumentou frente ao mês de janeiro 4,4 pontos ao marcar 62,5 pontos. Ambos indicadores seguem acima da linha dos 50 pontos, o que indica que os empresários estão otimistas.

**Figura 5:** Expectativas para os próximos seis meses

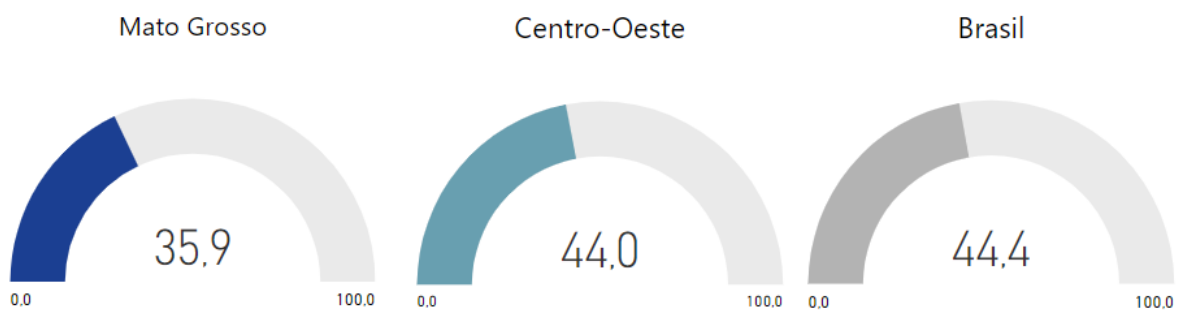


Tipos de Resposta (de 0 a 100)	Pontos
Aumento acentuado	100
Aumento	75
Estabilidade	50
Queda	25
Queda Acentuada	0

Dados dos questionários respondidos pelas empresas, elaborados pelo Observatório da Indústria/FIEMT em parceria com a CNI (2020).

A intenção de investimento dos empresários da construção para os próximos seis meses registrou 35,9 pontos em fevereiro de 2020 (figura 6 e 7). Em relação a fevereiro de 2019, o recuo foi de 5 pontos. Esse resultado demonstra que os empresários não estão propensos a investir. O Centro-Oeste e o Brasil marcaram 44 e 44,4 pontos, respectivamente.

**Figura 6:** Intenção de investimento para os próximos seis meses (Fevereiro/2020).

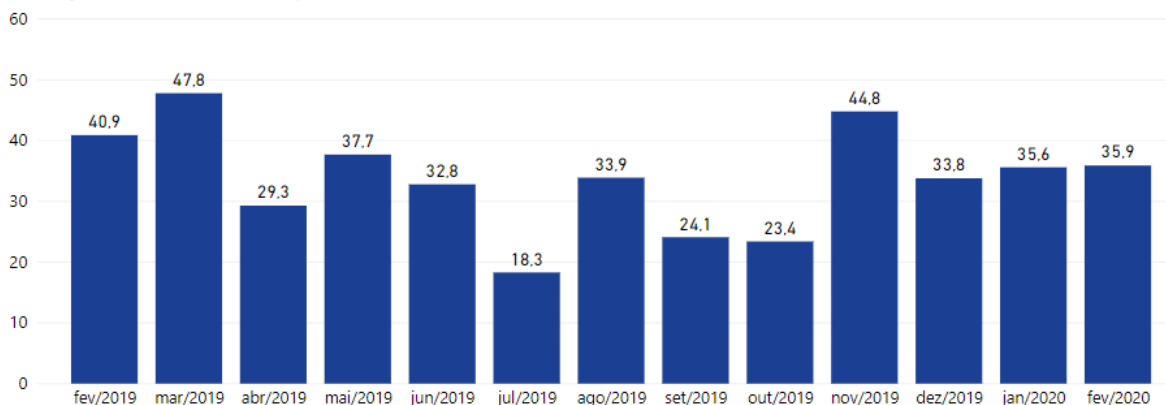


Tipos de Respostas (de 0 a 100)	Pontos
Não, definitivamente	0
Não, provavelmente	25
Sim, provavelmente	75
Sim, definitivamente	100

Dados dos questionários respondidos pelas empresas, elaborados pelo Observatório da Indústria/FIEMT em parceria com a CNI (2020).

**Figura 7:** Intenção de investimento para os próximos seis meses (Fev/2019 a Fev/2020)

Intenção de investimento por Ano/Mês



Dados dos questionários respondidos pelas empresas, elaborados pelo Observatório da Indústria/FIEMT em parceria com a CNI (2020).

Tipos de Respostas (de 0 a 100) Pontos

Não, definitivamente	0
Não, provavelmente	25
Sim, provavelmente	75
Sim, definitivamente	100

**Tabela 2:** Expectativas para os próximos seis meses

Indicadores	Total			Pequenas <sup>1</sup>			Médias e Grandes <sup>2</sup>		
	fev/19	jan/20	fev/20	fev/19	jan/20	fev/20	fev/19	jan/20	fev/20
Mensal									
Nível de atividade	59,1	56,3	66,0	50,0	56,3	60,7	62,5	56,3	67,9
Compras de insumos e matérias-primas	48,7	58,3	62,2	45,0	63,6	50,0	50,0	56,3	66,7
Novos empreendimentos e serviços	56,0	58,1	62,5	55,0	54,5	62,5	56,3	59,4	62,5
Número de funcionários	50,9	54,5	58,0	45,0	56,8	57,1	53,1	53,6	58,3
Mensal									
Intenção de investimento	40,9	35,6	35,9	50,0	35,4	46,4	37,5	35,7	32,1

1 - Empresa com 10 a 49 funcionários. 2 - Empresa com 50 ou mais funcionários.

Indicadores variam no intervalo de 0 a 100. Valores acima de 50 indicam expectativa positiva.

Dados dos questionários respondidos pelas empresas, elaborados pelo Observatório da Indústria/FIEMT em parceria com a CNI (2020).

**Perfil da amostra:** 21 empresas, sendo 14 pequenas e 7 médias e grandes. Período de coleta: de 3 a 12 de fevereiro de 2020.

### Sumário Metodológico

A Sondagem Indústria da Construção de Mato Grosso é elaborada mensalmente pela Federação das Indústrias no Estado de Mato Grosso (Fiemt) em parceria com a Confederação Nacional da Indústria (CNI), com a participação de empresas de todo o estado. As informações solicitadas são de natureza qualitativa e resultam do levantamento direto realizado com base em questionário próprio. Cada pergunta permite cinco alternativas excludentes a respeito da evolução ou expectativas de evolução das variáveis pesquisadas. As alternativas são associadas, da pior para a melhor, aos escores 0, 25, 50, 75 e 100. Os resultados são apresentados na forma de indicadores de difusão que variam no intervalo de 0 a 100 pontos. Esses indicadores são obtidos ponderando-se os escores pelas respectivas frequências relativas das respostas. Os indicadores gerais para cada uma das perguntas são obtidos mediante a ponderação dos indicadores dos grupos de empresas: “Pequenas” (entre 10 e 49 empregados), “Médias” e “Grandes” (250 empregados ou mais) utilizando-se como peso a variável “Pessoal Ocupado”, segundo o Cadastro de Estabelecimentos Empregadores do Ministério do Trabalho e Emprego - CEE/MTE.

Mais informações sobre a Sondagem Indústria da Construção nacional e das regiões e metodologia do estudo estão disponíveis no link:

<https://www.portaldaindustria.com.br/estatisticas/sondagem-industria-da-construcao/>

### Referências:

FIEMT – Federação das Indústrias no Estado de Mato Grosso / CNI – Confederação Nacional da Indústria.(2020).

CNI - Confederação Nacional da Indústria. Disponível em: <https://www.portaldaindustria.com.br/estatisticas/sondagem-industria-da-construcao/> (2020).

**Elaboração: Observatório da Indústria Mato-Grossense**, publicação mensal da FIEMT.

Contato: Fone: (65) 3611-1690| E-mails: [assessoriaeconomica@fiemt.ind.br](mailto:assessoriaeconomica@fiemt.ind.br);  
[contato.astec@fiemt.ind.br](mailto:contato.astec@fiemt.ind.br)