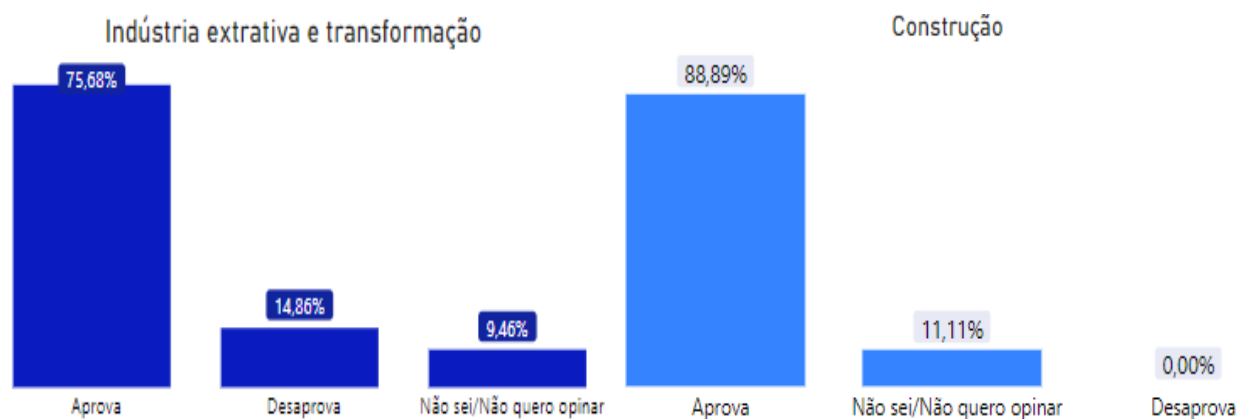


Empresários do setor industrial aprovam o governo Bolsonaro

O atual governo federal foi avaliado como positivo pelos empresários das indústrias de Mato Grosso em dezembro de 2019. Das empresas extrativas e de transformação, 75,68% aprovam a maneira de governar do presidente e apenas 14,86% desaprovam. No setor da construção, a aprovação é de 88,89% (figura 1 e tabela 1). Quando se trata da avaliação do governo, dos empresários da transformação e extração, 24,3% classificam como ótimo, 43,2% como bom e 6,8% ruim. Para 50% dos empresários do ramo da construção o governo é bom, nenhum industrial avaliou como ruim ou péssimo (figura 2 e tabela 2).

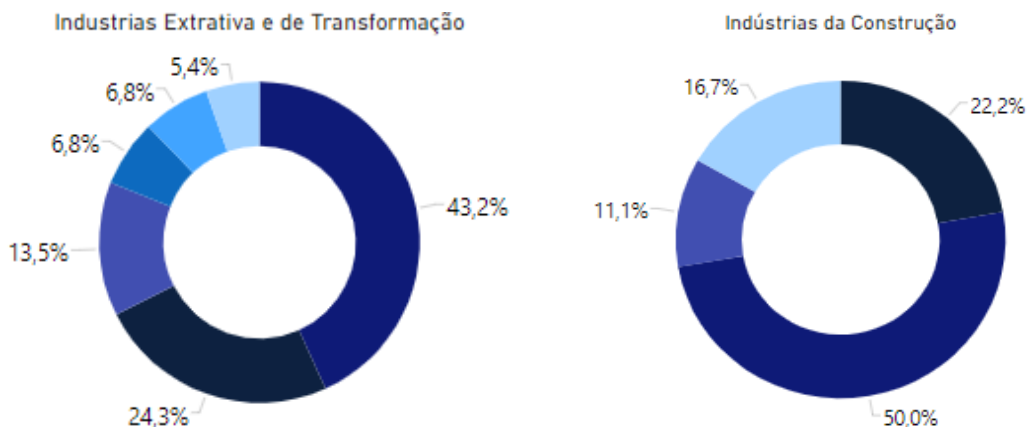
Figura 1: Nível de aprovação dos industriais em relação à maneira de governar do Presidente Jair Bolsonaro – dez/2019



Fonte: Dados dos questionários respondidos pelas empresas, elaborados pelo Observatório da Indústria/Fiemt em parceria com a CNI (2019).

Figura 2: Nível de avaliação dos industriais ao Governo Federal – dez 2019

Legenda ● Ótimo ● Bom ● Regular ● Ruim ● Péssimo ● Não sei/Não quero opinar



Fonte: Dados dos questionários respondidos pelas empresas, elaborados pelo Observatório da Indústria/Fiemt em parceria com a CNI (2019).

Afirmações referentes ao governo para a avaliação (tabela 3):

- Em 2019, as ações e políticas do governo Bolsonaro contribuíram para a melhoria da economia!

Indústria Extrativa e de transformação

Concordam Totalmente 35,1%

Discordam Totalmente 8,1%

Indústria da Construção

Concordam Totalmente 35,3%

Discordam Totalmente 0,00%

- A situação econômica estaria pior se não fossem as ações e políticas do governo Bolsonaro!

Indústria Extrativa e de transformação

Concordam Totalmente 41,1%

Discordam Totalmente 8,2%

Indústria da Construção

Concordam Totalmente 52,9%

Discordam Totalmente 0,00%

- O governo Bolsonaro não ajudou a economia a crescer em 2019!

Indústria Extrativa e de transformação

Concordam Totalmente 9,5%

Discordam Totalmente 41,9%

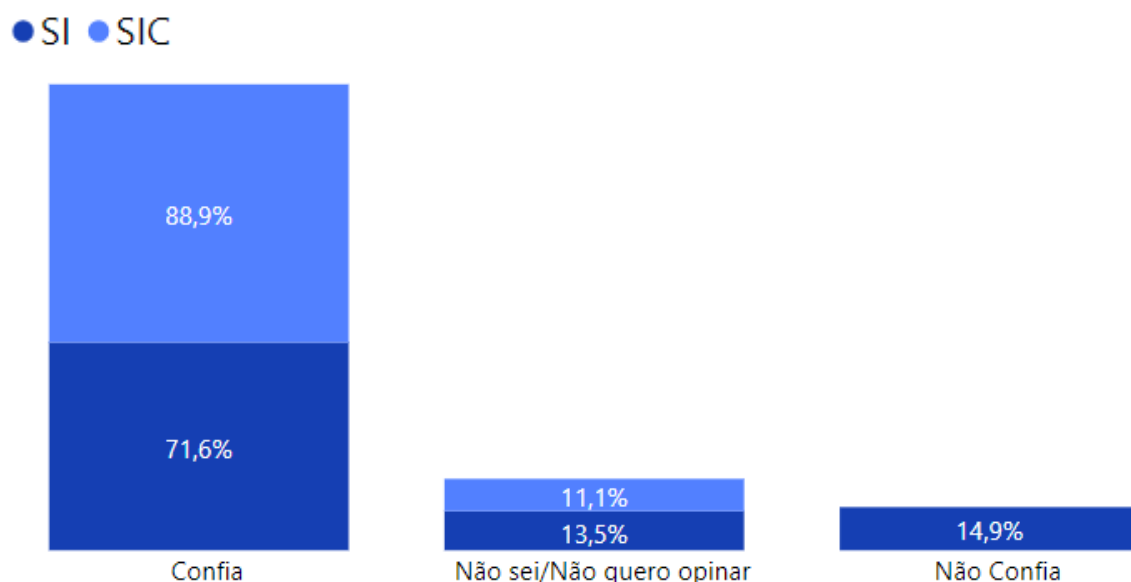
Indústria da Construção

Concordam Totalmente 5,9%

Discordam Totalmente 47,1%

Os dados mostram que 88,9% dos empresários da construção confiam nas ações do presidente e apenas 11,1% não souberam responder ou não almejam opinar. Já 71,6% dos respondentes da indústria extrativa e de transformação demonstram confiança, 14,9% não confiam e 13,5% não souberam ou não quiseram opinar (figura 4 tabela 4).

Figura 4: Confiança no presidente Jair Bolsonaro

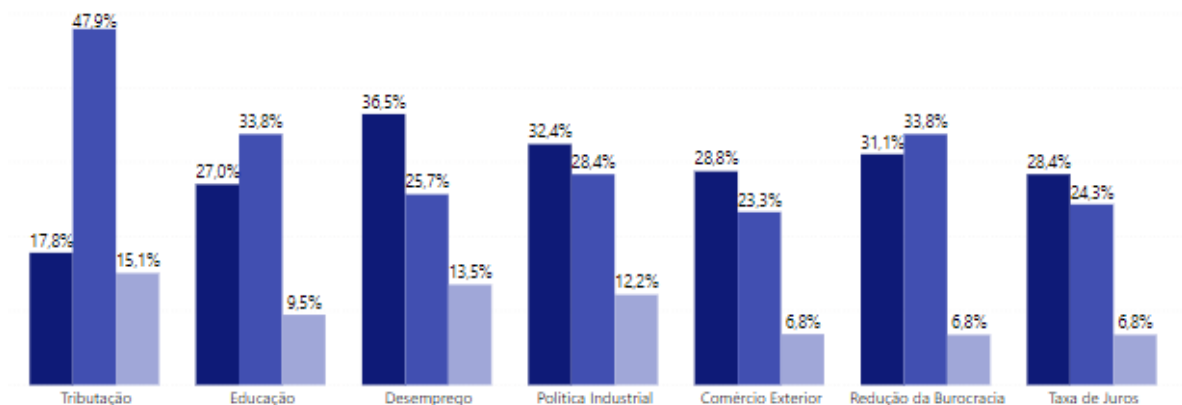


Fonte: Dados dos questionários respondidos pelas empresas, elaborados pelo Observatório da Indústria/Fiemt em parceria com a CNI (2019).

A atuação do governo federal sobre desemprego foi considerada como boa por 36,5% dos empresários das indústrias extrativas e de transformação. Em relação à educação, a atuação foi considerada como regular para 33,8%. As questões referentes à tributação foram consideradas como regular para 47,9% (figura 5, tabela 5). Dos respondentes do ramo da construção, 53% classificaram como boa a atuação do governo no âmbito de políticas industriais, já no aspecto de desemprego 41% dos empresários classificam como regular a sua atuação. (figura 6, tabela 6)

Figura 5: Atuação do governo federal nas indústrias extrativas e de transformação em diferentes aspectos

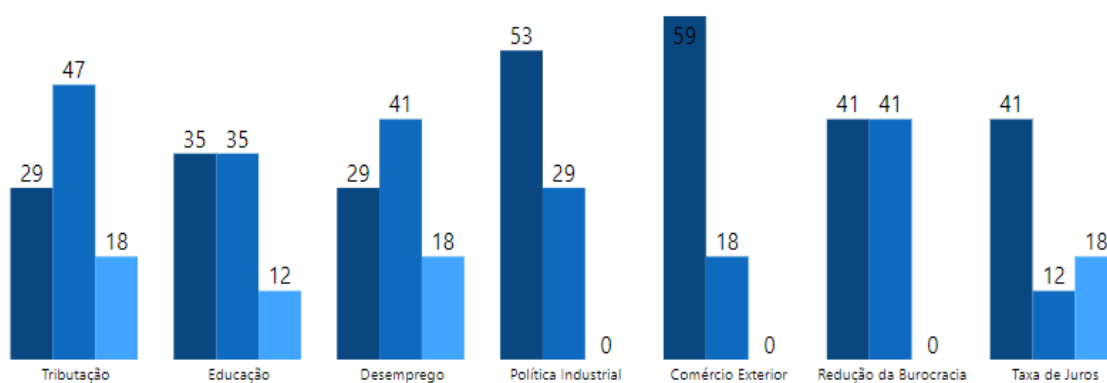
● Atuação Boa ● Atuação Regular ● Atuação Ruim



Fonte: Dados dos questionários respondidos pelas empresas, elaborados pelo Observatório da Indústria/Fiemt em parceria com a CNI (2019).

Figura 6: Atuação do governo federal nas indústrias da construção em diferentes aspectos

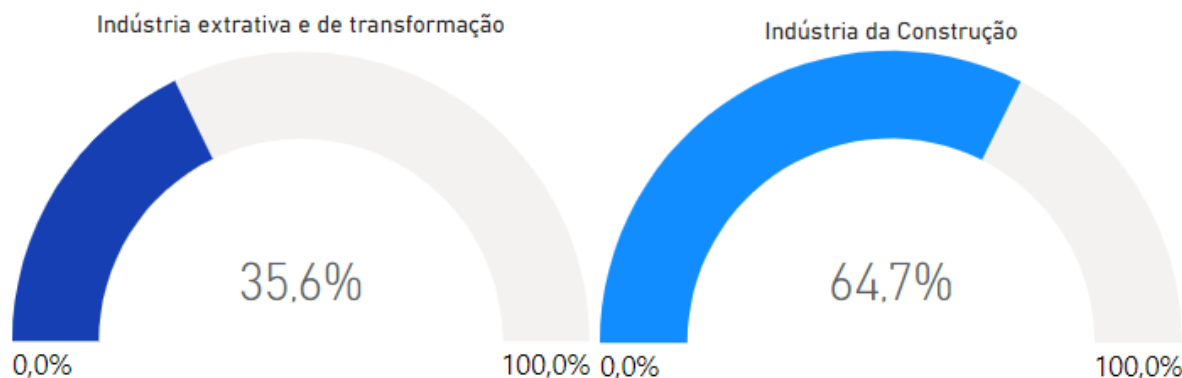
● Atuação Boa ● Atuação Regular ● Atuação Ruim



Fonte: Dados dos questionários respondidos pelas empresas, elaborados pelo Observatório da Indústria/Fiemt em parceria com a CNI (2019).

Apesar do nível de aprovação ser satisfatório, devido a incertezas econômicas presente na indústria, apenas 35% dos empresários da indústria extrativa e de transformação avaliaram que as políticas do governo estão alinhadas com os interesses do setor. Já 64,7% dos respondentes da construção classificam como alinhadas as políticas e os interesses industriais (figura 7, tabela 7). A atuação do governo concedeu mais segurança para 43,2% dos empresários das indústrias extrativas e de transformação tomarem decisões, mas para 28,4% o ambiente continua o mesmo. Dos empresários da construção, 47,1% consideram o cenário mais seguro e 11,8% acreditam que permanece igual. (tabela 8).

Figura 7: Quão alinhadas estão as políticas do governo Bolsonaro com os interesses da indústria?



Fonte: Dados dos questionários respondidos pelas empresas, elaborados pelo Observatório da Indústria/Fiemt em parceria com a CNI (2019).

Tabela 1: Aprovam ou desaprovam

		Aprova	Desaprova	Não sei/Não quero opinar
SI	Pequeno	76,3	18,4	5,3
	Médio	85,2	7,4	7,4
	Grande	44,4	22,2	33,3
	Total	75,7	14,9	9,5
SIC	Pequeno	90,9	0,0	9,1
	Médio	100,0	0,0	0,0
	Grande	0,0	0,0	100,0
	Total	88,9	0,0	11,1

Tabela 2: Avaliação do Governo

		Ótimo	Bom	Regular	Ruim	Péssimo	Não sei/Não quero opinar
SI	Pequeno	28,9	34,2	18,4	7,9	5,3	5,3
	Médio	22,2	55,6	3,7	7,4	3,7	7,4
	Grande	11,1	44,4	22,2	0,0	22,2	0,0
	Total	24,3	43,2	13,5	6,8	6,8	5,4
SIC	Pequeno	27,3	45,5	9,1	0,0	0,0	18,2
	Médio	16,7	66,7	0,0	0,0	0,0	16,7
	Grande	0,0	0,0	100,0	0,0	0,0	0,0
	Total	22,2	50,0	11,1	0,0	0,0	16,7

Fonte: Dados dos questionários respondidos pelas empresas, elaborada pelo Observatório da Indústria/Fiemt em parceria com a CNI (2019).

Tabela 3: Afirmações

Em 2019, as ações e políticas do governo Bolsonaro contribuíram para a melhoria da economia?

		Concordo Totalmente	Concordo Parcialmente	Não concordo nem discordo	Discordo parcialmente	Discordo Totalmente	Não sei/ Não quero opinar
SI	Pequeno	34,2	31,6	7,9	10,5	7,9	7,9
	Médio	40,7	40,7	3,7	0,0	7,4	7,4
	Grande	22,2	44,4	11,1	0,0	11,1	11,1
	Total	35,1	36,5	6,8	5,4	8,1	8,1
SIC	Pequeno	50,0	30,0	0,0	20,0	0,0	0,0
	Médio	16,7	83,3	0,0	0,0	0,0	0,0
	Grande	0,0	100,0	0,0	0,0	0,0	0,0
	Total	35,3	52,9	0,0	11,8	0,0	0,0

A situação econômica estaria pior se o não fossem as ações e políticas do governo Bolsonaro

	Porte	Concordo totalmente	Concordo parcialmente	Não concordo nem discordo	Discordo parcialmente	Discordo totalmente	Não sei/ Não quero opinar
SI	Pequeno	39,5	23,7	15,8	7,9	5,3	7,9
	Médio	46,2	34,6	3,8	0,0	7,7	7,7
	Grande	33,3	33,3	0,0	0,0	22,2	11,1
	Total	41,1	28,8	9,6	4,1	8,2	8,2
SIC	Pequeno	60,0	30,0	10,0	0,0	0,0	0,0
	Médio	50,0	50,0	0,0	0,0	0,0	0,0
	Grande	0,0	100,0	0,0	0,0	0,0	0,0
	Total	52,9	41,2	5,9	0,0	0,0	0,0

O governo Bolsonaro não ajudou a economia a crescer em 2019

	Porte	Concordo totalmente	Concordo parcialmente	Não concordo nem discordo	Discordo parcialmente	Discordo totalmente	Não sei/ Não quero opinar
SI	Pequeno	10,5	18,4	13,2	13,2	36,8	7,9
	Médio	3,7	11,1	11,1	14,8	51,9	7,4
	Grande	22,2	11,1	11,1	11,1	33,3	11,1
	Total	9,5	14,9	12,2	13,5	41,9	8,1
SIC	Pequeno	10,0	0,0	0,0	30,0	60,0	0,0
	Médio	0,0	16,7	16,7	33,3	33,3	0,0
	Grande	0,0	100,0	0,0	0,0	0,0	0,0
	Total	5,9	11,8	5,9	29,4	47,1	0,0

Fonte: Dados dos questionários respondidos pelas empresas, elaborada pelo Observatório da Indústria/Fiemt em parceria com a CNI (2019).

Tabela 4: Industriais confiam ou não confiam no governo

Industriais confiam ou não confiam				
		Confia	Não Confia	Não sei/Não quero opinar
SI	Pequeno	73,7	15,8	10,5
	Médio	77,8	11,1	11,1
	Grande	44,4	22,2	33,3
	Total	71,6	14,9	13,5
SIC	Pequeno	100,0	0,0	0,0
	Médio	83,3	0,0	16,7
	Grande	0,0	0,0	100,0
	Total	88,9	0,0	11,1

Fonte: Dados dos questionários respondidos pelas empresas, elaborada pelo Observatório da Indústria/Fiemt em parceria com a CNI (2019).

Tabela 5: Atuação do governo

Tabela 6: Atuação do governo

	SI - Sondagem Industrial						SIC - Sondagem Industrial da Construção					
	Ótima	Boa	Regular	Ruim	Péssima	Não sei/Não quero opinar	Ótima	Boa	Regular	Ruim	Péssima	Não sei/Não quero opinar
Relações de Trabalho	16,2	37,8	25,7	8,1	6,8	5,4	29,4	64,7	5,9	0,0	0,0	0,0
Tributação	2,7	17,8	47,9	15,1	9,6	6,8	0,0	29,4	47,1	17,6	0,0	5,9
Infraestrutura	9,5	36,5	21,6	16,2	9,5	6,8	5,9	52,9	35,3	0,0	0,0	5,9
Comércio Exterior	12,3	28,8	23,3	6,8	12,3	16,4	11,8	58,8	17,6	0,0	0,0	11,8
Taxa de Juros	21,6	28,4	24,3	6,8	10,8	8,1	17,6	41,2	11,8	17,6	0,0	11,8
Segurança Pública	13,5	27,0	28,4	12,2	12,2	6,8	0,0	58,8	23,5	11,8	0,0	5,9
Meio Ambiente	9,6	26,0	32,9	8,2	17,8	5,5	5,9	35,3	17,6	17,6	5,9	17,6
Educação	6,8	27,0	33,8	9,5	17,6	5,4	5,9	35,3	35,3	11,8	0,0	11,8
Desemprego	8,1	36,5	25,7	13,5	10,8	5,4	5,9	29,4	41,2	17,6	0,0	5,9
Inovação	5,6	29,2	27,8	15,3	13,9	8,3	0,0	41,2	41,2	0,0	0,0	17,6
Redução da Burocracia	13,5	31,1	33,8	6,8	9,5	5,4	5,9	41,2	41,2	0,0	0,0	11,8
Política Industrial	8,1	32,4	28,4	12,2	12,2	6,8	0,0	52,9	29,4	0,0	0,0	17,6

Fonte: Dados dos questionários respondidos pelas empresas, elaborada pelo Observatório da Indústria/Fiemt em parceria com a CNI (2019).

Tabela 7: Quão alinhadas estão as ações do governo com interesses da indústria

		Quão Alinhadas estão as ações do governo com interesses da indústria					
		Muito Contrárias	Contrárias	Nem contrárias, nem alinhadas	Alinhadas	Muito alinhadas	Não sei/ Não quero opinar
SI	Pequeno	5,4	2,7	32,4	29,7	10,8	18,9
	Médio	0,0	3,7	25,9	48,1	7,4	14,8
	Grande	0,0	0,0	66,7	22,2	11,1	0,0
	Total	2,7	2,7	34,2	35,6	9,6	15,1
SIC	Pequeno	0,0	0,0	30,0	70,0	0,0	0,0
	Médio	0,0	0,0	16,7	66,7	0,0	16,7
	Grande	0,0	0,0	100,0	0,0	0,0	0,0
	Total	0,0	0,0	29,4	64,7	0,0	5,9

Fonte: Dados dos questionários respondidos pelas empresas, elaborada pelo Observatório da Indústria/Fiemt em parceria com a CNI (2019).

Tabela 8: Nível de segurança para tomar decisões

		Nível de segurança para tomar decisões					
		Muito mais Incerto	Mais Incerto	Igual	mais Seguro	Muito mais seguro	Não sei/ Não quero opinar
SI	Pequeno	5,3	10,5	26,3	36,8	10,5	10,5
	Médio	3,7	0,0	33,3	48,1	11,1	3,7
	Grande	0,0	11,1	22,2	55,6	11,1	0,0
	Total	4,1	6,8	28,4	43,2	10,8	6,8
SIC	Pequeno	0,0	40,0	10,0	40,0	0,0	10,0
	Médio	0,0	0,0	16,7	66,7	0,0	16,7
	Grande	0,0	0,0	0,0	0,0	0,0	100,0
	Total	0,0	23,5	11,8	47,1	0,0	17,6

Fonte: Dados dos questionários respondidos pelas empresas, elaborada pelo Observatório da Indústria/Fiemt em parceria com a CNI (2019).

Perfil da amostra: 101 empresas: sendo 52 pequenas e 49 de portes médios e grandes. Período de coleta: de 2 a 11 de dezembro de 2019.

Sumário Metodológico

A Sondagem Especial é elaborada pela Federação das Indústrias no Estado de Mato Grosso (Fiemt) em parceria com a Confederação Nacional da Indústria (CNI), com a participação de empresas de todo o Mato Grosso. As informações solicitadas são de natureza qualitativa e resultam do levantamento direto realizado com base em questionário próprio.

Referências:

FIEMT – Federação das Indústrias no Estado de Mato Grosso (2019).

CNI - Confederação Nacional da Indústria. Disponível em: <https://www.portaldaindustria.com.br> (2019).

Contato: Fone: (65) 3611-1690

E-mails: assessoriaeconomica@fiemt.ind.br; contato.astec@fiemt.ind.com.br

Elaboração: Observatório da Indústria Mato Grosso

Pesquisa Especial. FIEMT/CNI, Dezembro 2019.