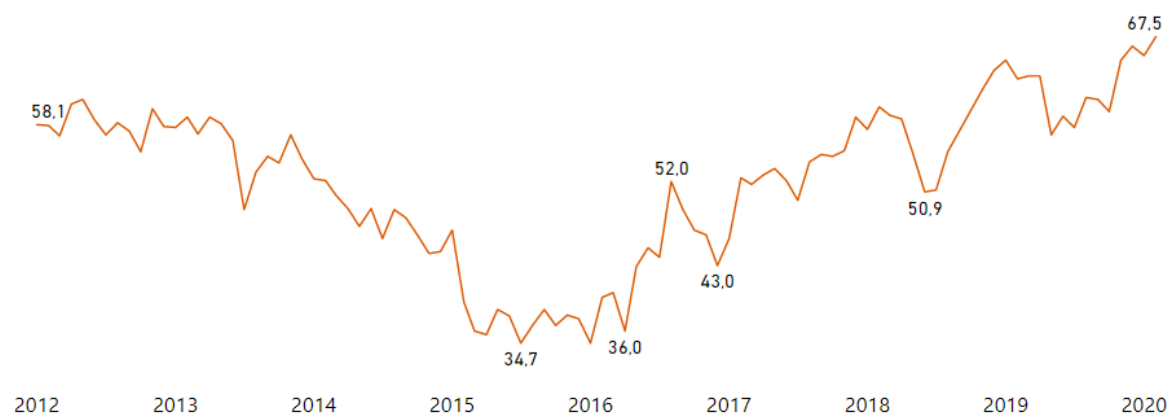


Confiança dos industriais de Mato Grosso bate novo recorde

O Índice de Confiança do Empresário Industrial de Mato Grosso (ICEI MT) obteve 67,5 pontos em fevereiro e alcançou o maior resultado desde 2012, ultrapassando o registrado em dezembro de 2019. Houve aumento de 2 pontos frente a janeiro e de 4,5 pontos em comparação com o mesmo período do ano passado. O indicador acima da linha dos 50 pontos demonstra o otimismo dos industriais (figura 1).

Figura 1: ICEI (Jan/2012 a Fev/2020)

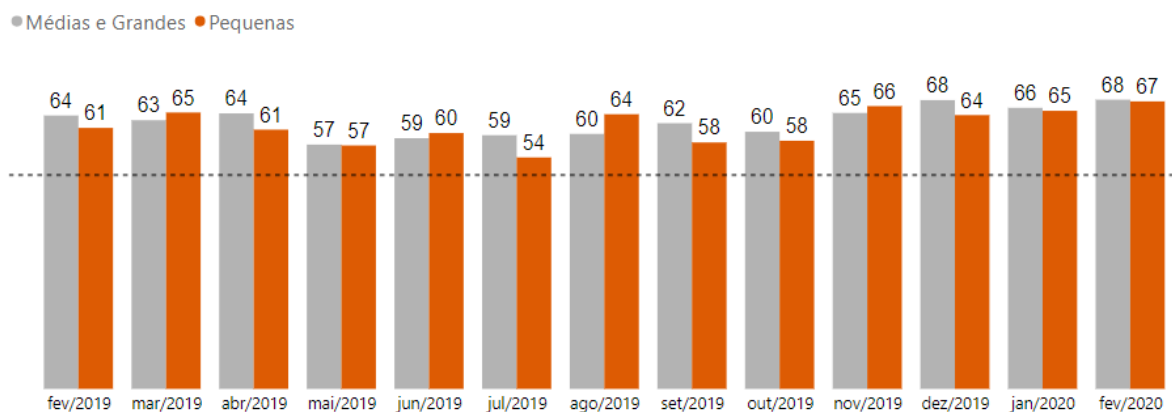


Fonte: Dados do questionário respondido pelas empresas, elaborado pelo Observatório da Indústria/Fiemt em parceria com a CNI (2020).



A indústria de pequeno porte registrou 67,2 pontos ao crescer 2,2 pontos frente a janeiro de 2020. Já em relação ao mesmo período do ano anterior, o aumento foi de 6,2 pontos. As médias e grandes indústrias obtiveram aumento de 1,9 ponto em relação ao mês de janeiro, o crescimento também foi registrado na comparação com fevereiro de 2019 (3,7 pontos). Ambos indicadores seguem acima da linha dos 50 pontos (figura 2).

Figura 2: ICEI por porte (Fev/2019 a Fev/2020)

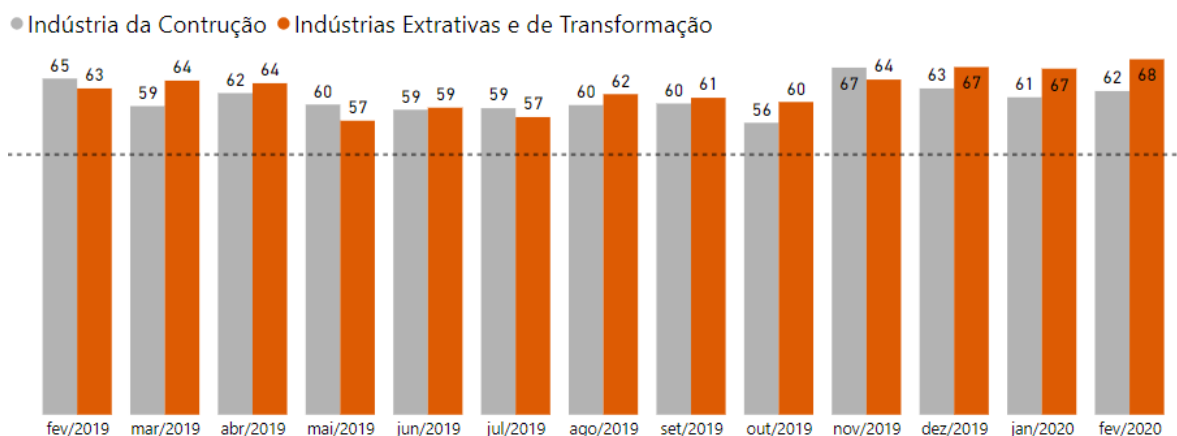


Tipos de Resposta (de 0 a 100)	Pontos
Pioraram Muito	0
Pioraram	25
Não se alteraram	50
Melhoraram	75
Melhoraram Muito	100

Fonte: Dados do questionário respondido pelas empresas, elaborado pelo Observatório da Indústria/Fiemt em parceria com a CNI (2020).

O índice de confiança da indústria da construção marcou 62,2 pontos. Esse resultado demonstra aumento de 1,2 ponto em relação a janeiro de 2020 e de 2,4 pontos frente a fevereiro de 2019. As indústrias extrativas e de transformação marcaram 68,3 pontos, a alta foi de 5,6 pontos em comparação com o mesmo período do ano passado.

Figura 3: ICEI por atividade (Fev/2019 a /Fev/2020)

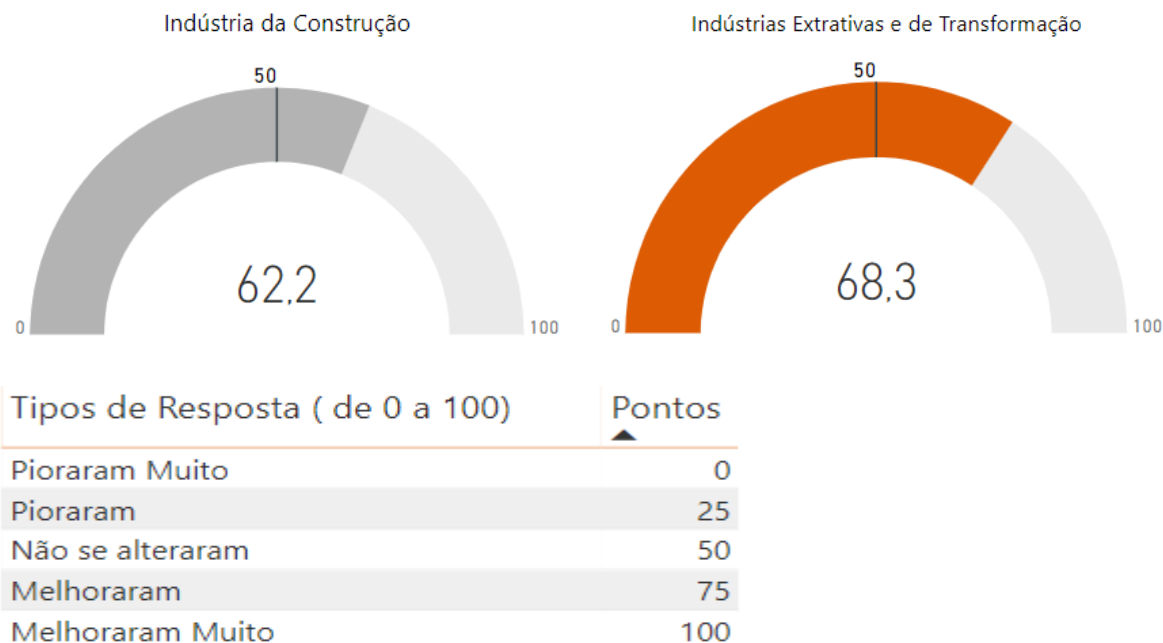


Tipos de Resposta (de 0 a 100)	Pontos
Pioraram Muito	0
Pioraram	25
Não se alteraram	50
Melhoraram	75
Melhoraram Muito	100

Fonte: Dados do questionário respondido pelas empresas, elaborado pelo Observatório da Indústria/Fiemt em parceria com a CNI (2020).



Figura 4: ICEI (Fevereiro/2020)



Fonte: Dados do questionário respondido pelas empresas, elaborado pelo Observatório da Indústria/Fiemt em parceria com a CNI (2020).

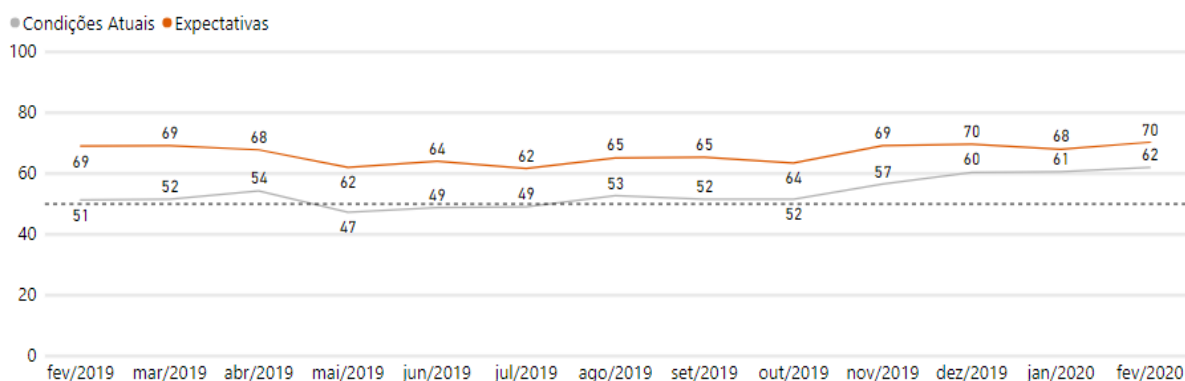
Tabela 1: Comparativo (ICEI)

Fevereiro		fev/19	jan/20	fev/20
ICEI		63,0	65,5	67,5
Por Porte	Pequenas	61,0	65	67,2
	Médias e Grandes	63,9	65,7	67,6
Por Atividade	Indústria da Construção	64,6	61	62,2
	Indústrias Extrativas e de Transformação	62,7	66,5	68,3

Fonte: Dados dos questionários respondidos pelas empresas, elaborada pelo Observatório da Indústria/Fiemt em parceria com a CNI (2019). Valores acima de 50 indicam aumento da confiança.

As condições atuais em relação aos últimos seis meses e as expectativas para os próximos seis meses se mantêm otimistas. O índice de condições marcou 62 pontos e registrou um pequeno aumento de 1,4 ponto em comparação a janeiro. Em relação a fevereiro de 2019, o índice saltou 10,7 pontos. As expectativas registraram 70,3 pontos, com alta de 2,3 frente ao mês anterior e de 1,3 ponto quando comparado ao mesmo período de 2019.

Figura 5: Condições atuais e expectativas (Fev/2019 a Fev/2020)



Condições Atuais

Tipos de Resposta (de 0 a 100)	Pontos
Pioraram Muito	0
Pioraram	25
Não se alteraram	50
Melhoraram	75
Melhoraram Muito	100

Expectativas

Tipos de Resposta (de de 0 a 100)	Pontos
Muito pessimista	0
Pessimista	25
Deve permanecer a mesma situação	50
Confiante	75
Muito Confiante	100

Condições atuais: valores acima de 50 indicam melhora. Expectativas: valores acima de 50 indicam expectativa otimista.
 Fonte: Dados do questionário respondido pelas empresas, elaborado pelo Observatório da Indústria/Fiemt em parceria com a CNI (2020).

Tabela 2: Condições Atuais e Expectativas

		fev/19	jan/20	fev/20
Condições atuais¹ com relação a:	Geral	51,3	60,6	62
	Economia brasileira	52,2	63,4	63,0
	Empresa	50,9	59,1	61,2
Expectativas² com relação a:	Geral	69,0	68,0	70,3
	Economia brasileira	69,5	68,0	70,3
	Empresa	68,8	68,0	70,1
Condições atuais com relação a:	Estado	47,8	56,3	60,1
Expectativas com relação a:	Estado	64,9	64,1	66,6

Nota: 1 - Em comparação com os últimos seis meses. Valores acima de 50 indicam melhora;

2 - Para os próximos seis meses. Valores acima de 50 indicam expectativa otimista.

Condições e Expectativas gerais compreendem economia brasileira e empresa.

Os indicadores variam numa escala de 0 a 100 pontos.

Fonte: Dados dos questionários respondidos pelas empresas, elaborada pelo Observatório da Indústria/Fiemt em parceria com a CNI (2019).

Perfil da amostra: 93 empresas: sendo 50 pequenas e 43 de portes médios e grandes. Período de coleta: de 3 a 12 de fevereiro de 2020.

Sumário Metodológico

O Índice de Confiança do Empresário Industrial é um indicador de difusão que varia de 0 a 100. Ele é elaborado a partir de seis perguntas de sentimento do empresário, incluídas nos questionários da Sondagem Industrial e da Sondagem Indústria da Construção, referentes às condições atuais e às expectativas para os próximos seis meses com relação à economia brasileira, a própria empresa, além da opinião sobre a economia mato-grossense.

Cada questão permite cinco alternativas excludentes associadas, da mais negativa para a mais positiva. Cada um delas possui pesos de 0,00, 0,25, 0,50, 0,75 e 1,00. O indicador de cada questão é obtido através da ponderação dos escores pelas frequências relativas das respostas.

O indicador da indústria geral é obtido ponderando-se os índices dos grupos “Pequenas” (10 a 49 empregados), “Médias e Grandes” (50 a 250 ou mais funcionários) pela variável “Pessoal Ocupado”, segundo o Cadastro de Estabelecimentos Empregadores do Ministério do Trabalho e Emprego (CEE/MTE).

O Índice de Confiança é obtido a partir da média ponderada dos indicadores de Condições Atuais e Expectativas pelos pesos 1 e 2, respectivamente.

Mais informações sobre o ICEI nacional e das regiões e metodologia do estudo estão disponíveis no link:

<https://www.portaldaindustria.com.br/estatisticas/icei-indice-de-confianca-do-empresario-industrial/>

Referências:

Fiemt – Federação das Indústrias no Estado de Mato Grosso / CNI – Confederação Nacional da Indústria. **Sondagem de Opinião para elaboração do Índice de Confiança do Empresário Industrial**, (2020).

CNI - Confederação Nacional da Indústria. Disponível em: <http://www.portaldaindustria.com.br/estatisticas/icei-indice-de-confianca-do-empresario-industrial/> (2020).

Elaboração: Observatório da Indústria Mato-Grossense, publicação mensal da FIEMT.

Contato: Fone: (65) 3611-1690 | E-mails: assessoriaeconomica@fiemt.ind.br; contato.astec@fiemt.ind.br

Índice de Confiança do Empresário Industrial – Sondagem de Opinião Fiemt /CNI, Fevereiro de 2020.