

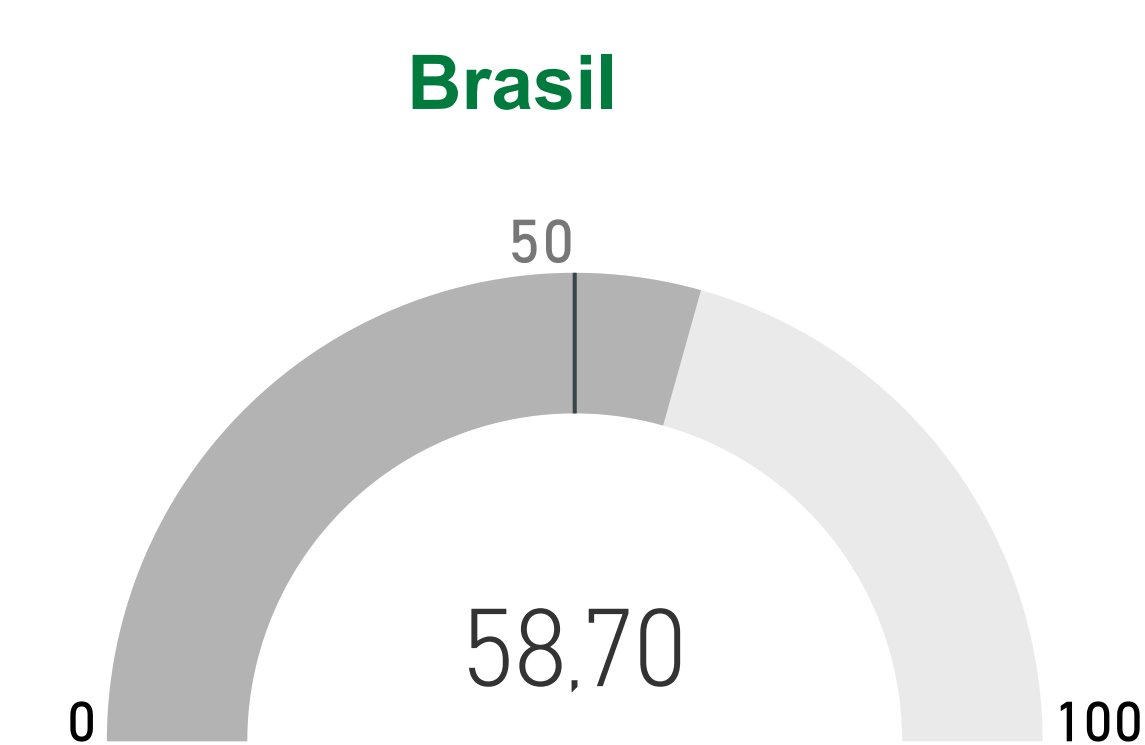
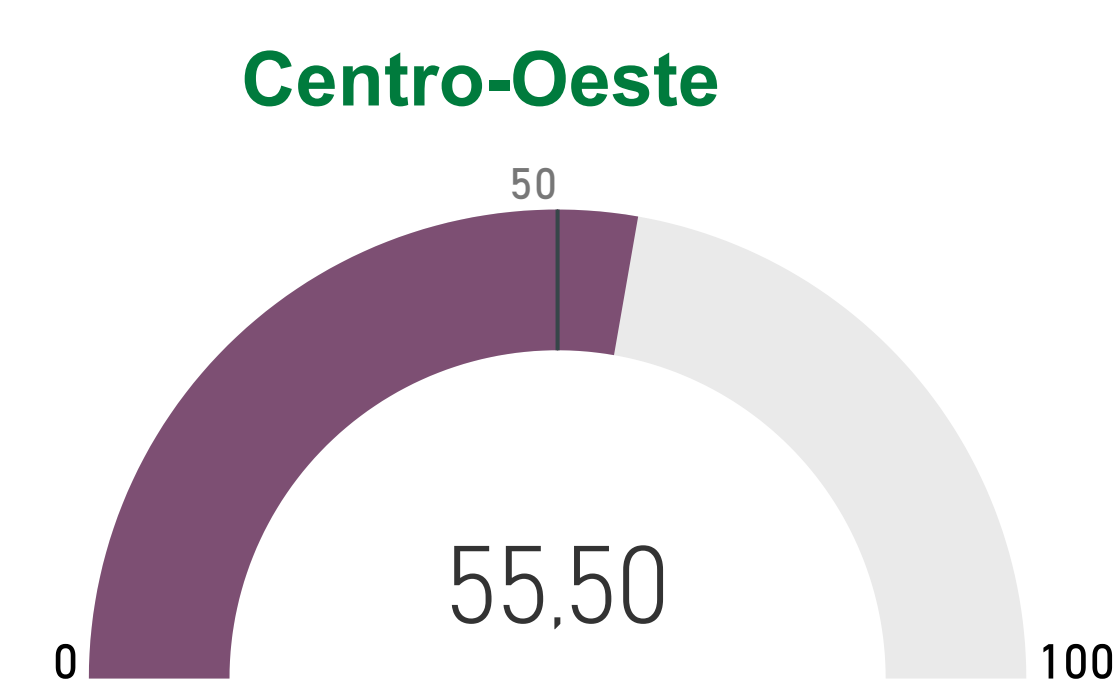
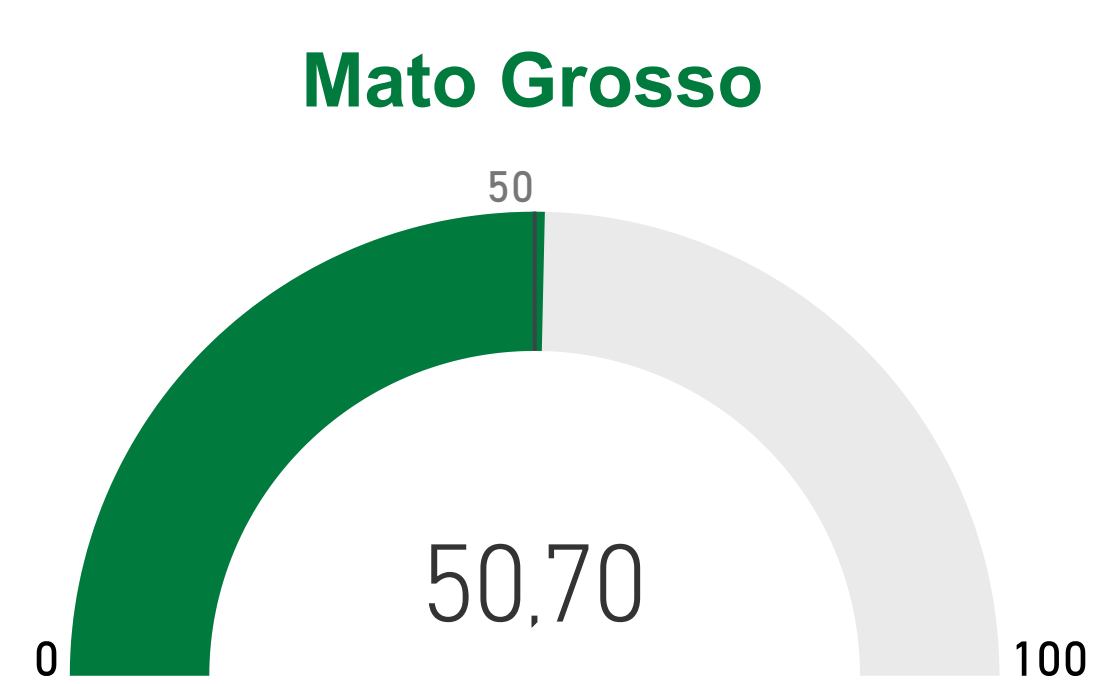
Produção industrial de Mato Grosso registra índices pré-pandemia

O volume de produção das indústrias extrativas e de transformação em Mato Grosso chegou a 50,70 pontos em agosto de 2020 - queda de 5,6 pontos em relação ao mês de julho. Mesmo com decréscimo, o resultado pontua acima da linha dos 50 pontos. Houve um tímido aumento no índice da região Centro-Oeste que marcou 55,50 pontos. Enquanto isso, o indicador nacional marcou 58,7 com queda de 0,7 ponto.

As pequenas empresas recuaram 1 ponto ao registrarem 56,9 pontos frente ao mês anterior. Com 48 pontos, as médias e grandes empresas obtiveram queda de 7,6 pontos em relação a julho desse ano.

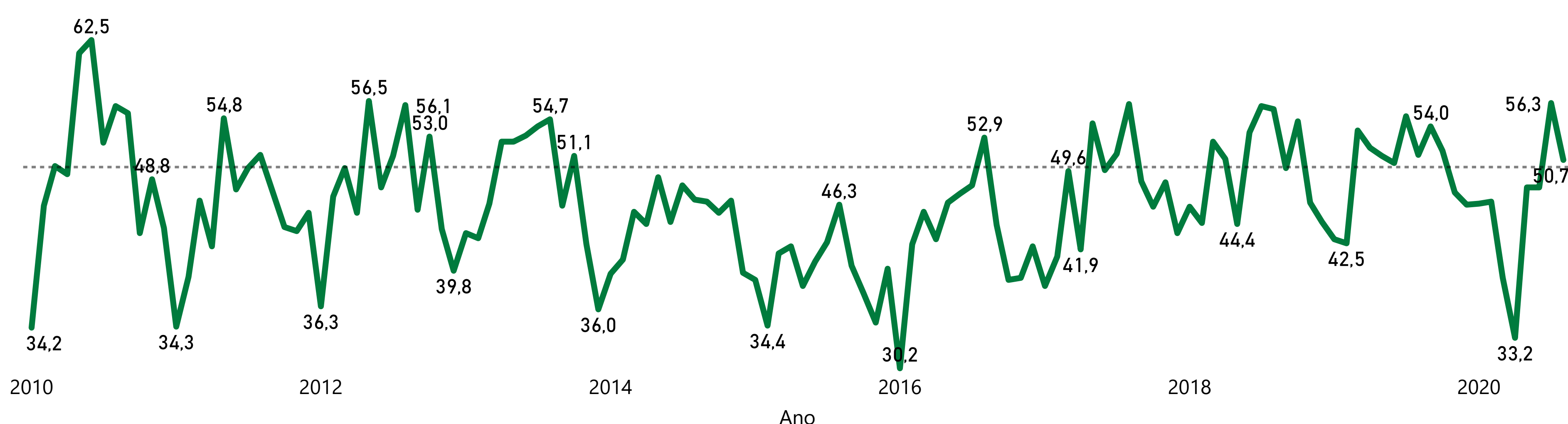
Já a Utilização da Capacidade Instalada (UCI) atingiu 68% em agosto e segue estável em relação ao mês anterior. A evolução do número de funcionários marcou em agosto deste ano 49 pontos, com recuo de 2,1. Com tímido aumento em relação ao mês anterior as pequenas empresas pontuaram 52,8 pontos, já as médias e grandes registraram 47,3 pontos ao recuar 3,4 pontos.

Apesar do pequeno recuo, os dados refletem sinais evidentes de recuperação, já que houve indicadores acima da linha dos 50 pontos. Além de bons resultados na atividade, os empresários seguem otimistas, com boas expectativas de contratação de funcionários, demanda e compra de matéria-prima.



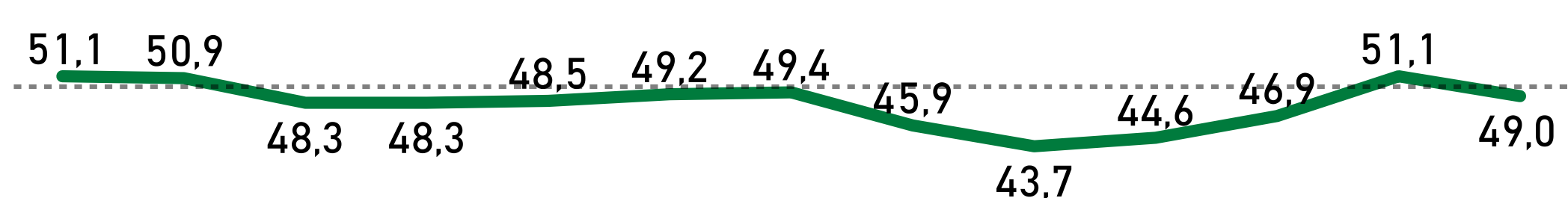
Indicadores variam no intervalo de 0 a 100. Acima dos 50 pontos a produção segue otimista. Abaixo a produção está instável.

Histórico do volume de produção 2010 a 2020



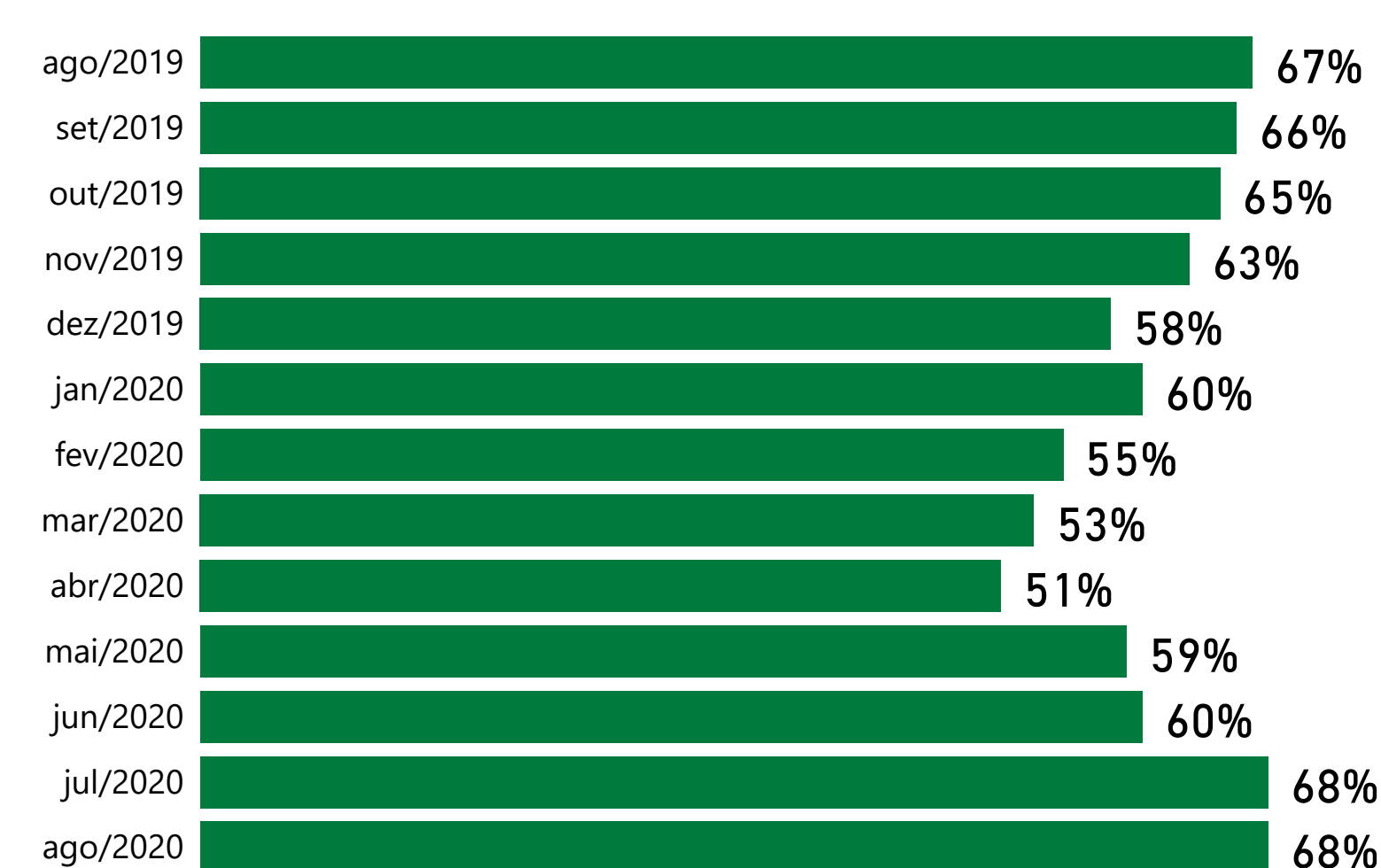
Indicadores variam no intervalo de 0 a 100. Acima dos 50 pontos a produção segue otimista. Abaixo, a produção está instável.

Evolução de funcionários



Indicadores variam no intervalo de 0 a 100. Acima dos 50 pontos demonstra resultados positivos ao nº de funcionários. Abaixo, o índice aponta para um resultado negativo.

Utilização da Capacidade Instalada (UCI)



Indicadores variam no intervalo de 0 a 100. Acima dos 50 pontos está superior ao usual.

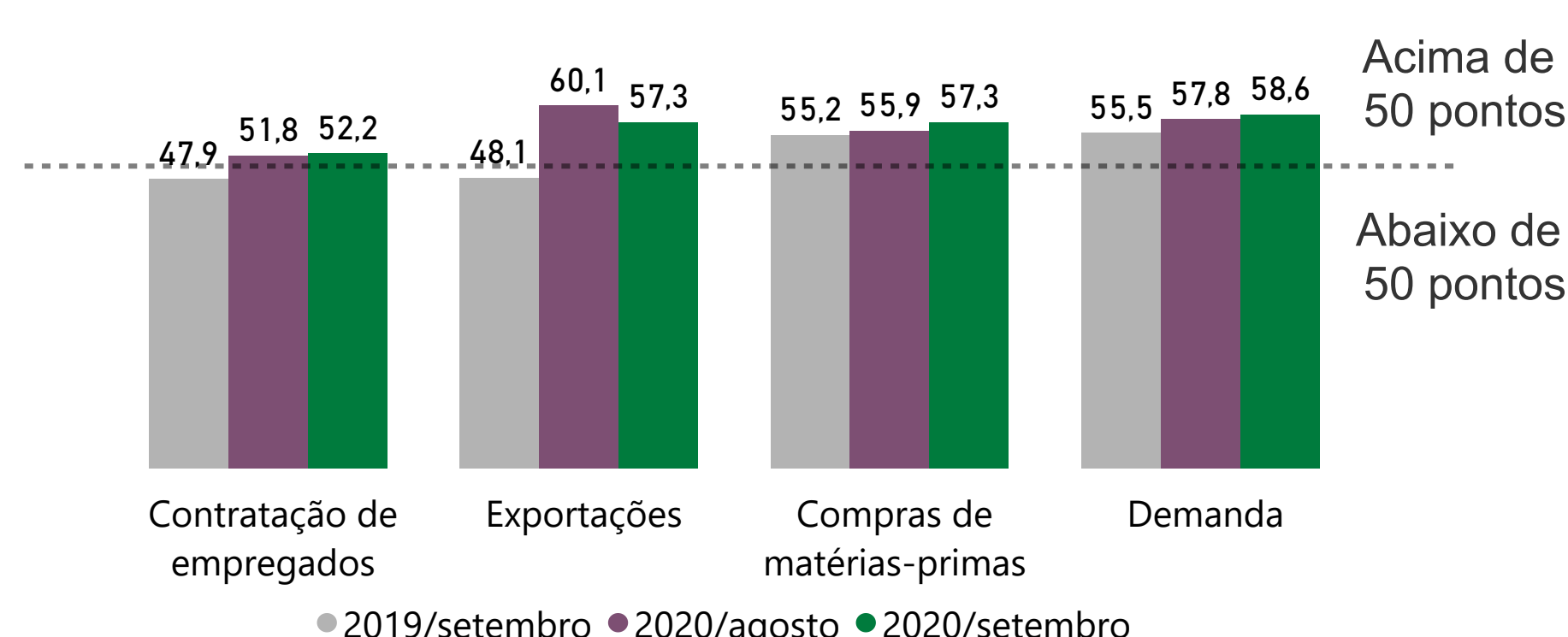
Expectativas para os próximos seis meses

Compra de matéria-prima obtém alta, intenção de investimento recua

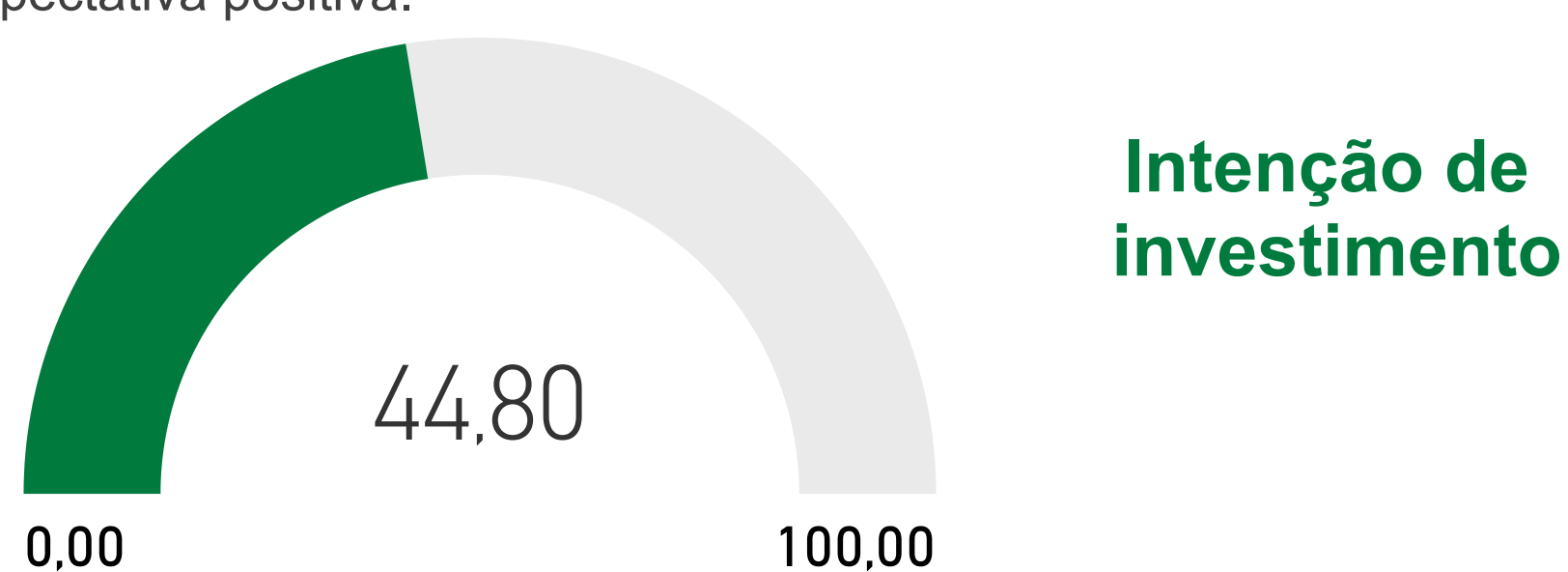
Em setembro, os indicadores das expectativas para os próximos seis meses das indústrias extrativas e de transformação registraram valores acima de 50 pontos. Com alta de 1,4 ponto frente o mês anterior, o indicador de compra de matéria-prima registrou 57,3 pontos, em seguida o índice que avalia a demanda do setor teve alta de 0,8 ponto. Com 57,3 pontos, a exportação registra recuo de 2,8 pontos frente a agosto de 2020.

Ainda sobre a previsão para os próximos seis meses, a intenção de investimento dos empresários marcou 44,8 pontos, o que representa queda de 1,9 pontos em relação ao mês anterior. Em relação ao mesmo período do ano anterior o recuo é de 6,5 pontos.

Expectativas



Indicadores variam no intervalo de 0 a 100. Valores acima de 50 indicam expectativa positiva.



Especificações Técnicas

Especificações Técnicas Perfil da amostra: 73 empresas, sendo 36 de pequeno porte, 37 de médio e grande portes.

Fonte: Dados do Observatório da Indústria em parceria com a CNI.
Período de coleta: 1 a 14 de setembro de 2020.

Sondagem Industrial:

Elaborada mensalmente pela Federação das Indústrias no Estado de Mato Grosso, em parceria com a Confederação Nacional da Indústria - CNI, com a participação de empresas de todo o estado. As informações solicitadas são de natureza qualitativa e resultam do levantamento direto com base em questionário próprio. Cada pergunta permite cinco alternativas, que são associadas da mais negativa para a mais positiva com pesos de 0,00, 0,25, 0,50, 0,75 e 1,00.