

Apesar de recuo nas atividades, empresários da construção seguem confiantes

Em agosto deste ano, o indicador de atividade do estado apresentou queda de 1,8 ponto quando comparado ao mês anterior, marcando 51,9 pontos. Quando comparado ao mesmo período do ano de 2020, a queda é de 9,6 pontos. Já o indicador do Centro-Oeste apresentou queda de 3,5 pontos, ao marcar 51,9 pontos, e o indicador nacional apresentou leve queda, de 1,3, ao marcar 49,7 pontos em agosto. Apesar da queda observada no indicador do estado, a atividade manteve-se acima dos 50 pontos, demonstrando ainda assim, uma atividade positiva para o mês de agosto de 2021.

A evolução do nível de contratação de funcionários segue acima dos 50 pontos e apresentou alta, passando de 50,6 para 52,6 pontos em agosto de 2021, com uma elevação de 2,0 pontos. Porém, o resultado é negativo quando comparado ao mesmo período do ano anterior, apontando uma queda de 4,4 pontos. As pequenas empresas apresentaram alta de 6,8 pontos em relação a julho de 2021, com marcação de 50,0 pontos, enquanto as médias e grandes empresas obtiveram uma alta de 0,3 ponto em um comparativo ao mês anterior, ao marcarem 53,6 pontos.

A utilização da capacidade de operação marcou 70 pontos, 1,0 ponto a mais que o mês anterior. Os indicadores das pequenas, médias e grandes empresas registraram queda de 3,0 e alta de 3,0 pontos, respectivamente, ao marcarem 55 e 76 pontos em agosto.

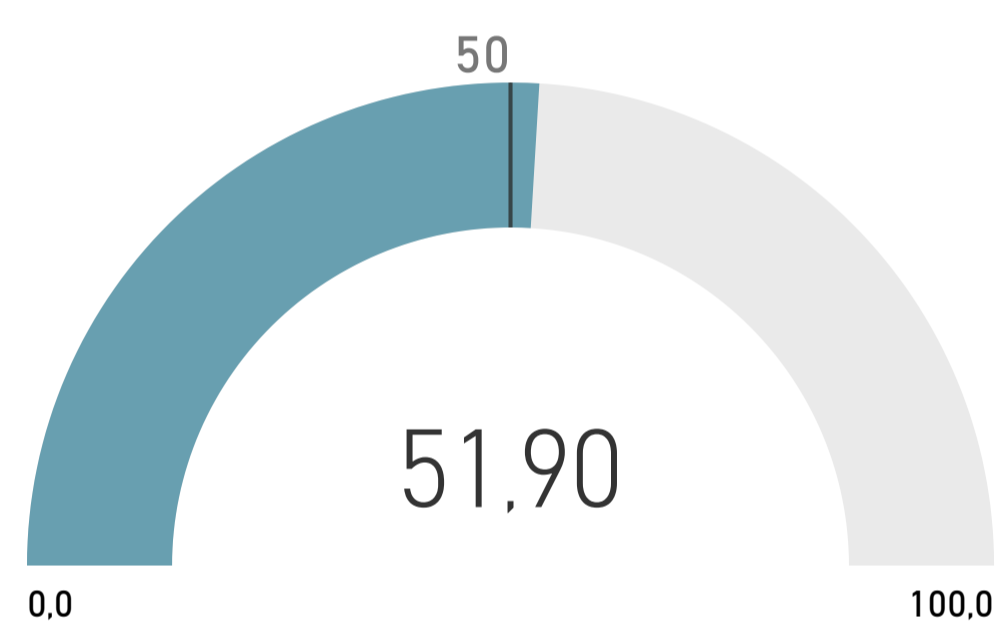
Custo Unitário Básico (CUB/m²) em agosto no estado de Mato Grosso

O Custo Unitário Básico de Construção (CUB/m²) para R1 – N1 de projetos de padrão residenciais – normal, em julho foi de R\$ 2.258,78, já em agosto o preço foi de R\$ 2.344,34 um aumento percentual de 3,79% frente ao mês anterior.

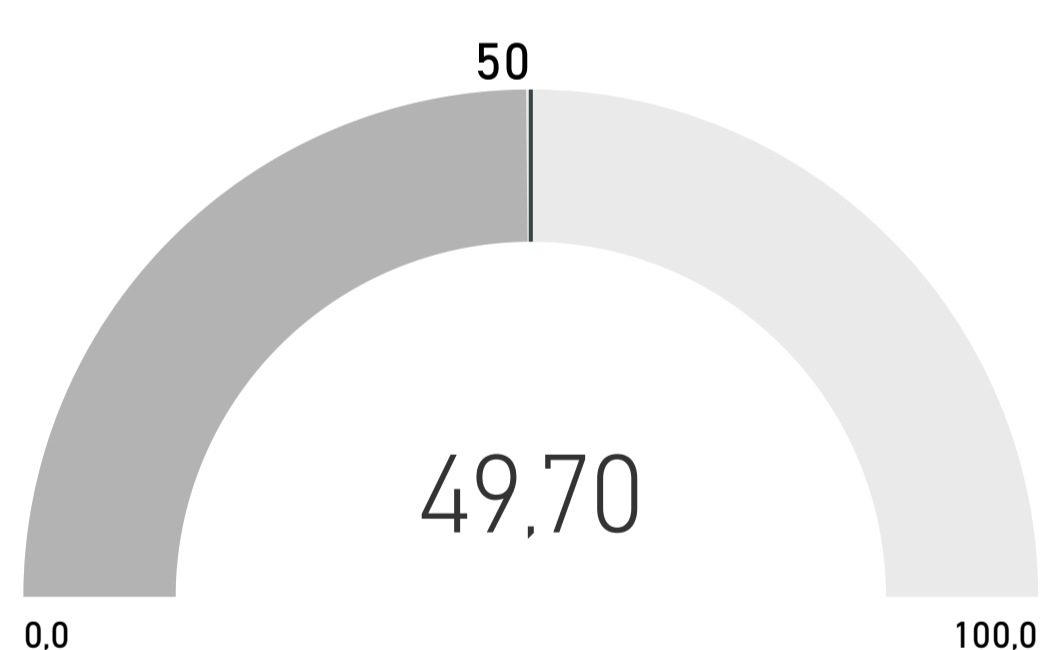
No relatório de agosto, quando considerado os itens que compõem a lista de materias que englobam o cálculo do CUB, no acumulado de 12 meses, o aço segue novamente em primeiro lugar em relação ao aumento dos custos, porém registra queda entre julho e agosto de (204,13 % para 196,45%). Já a placa de gesso liso obtém alta (105,27% para 110,53%) seguido pelo bloco cerâmico para alvenaria de vedação (102,53% para 107,69%).

*Residência unifamiliar, 1 pavimento, padrão normal.

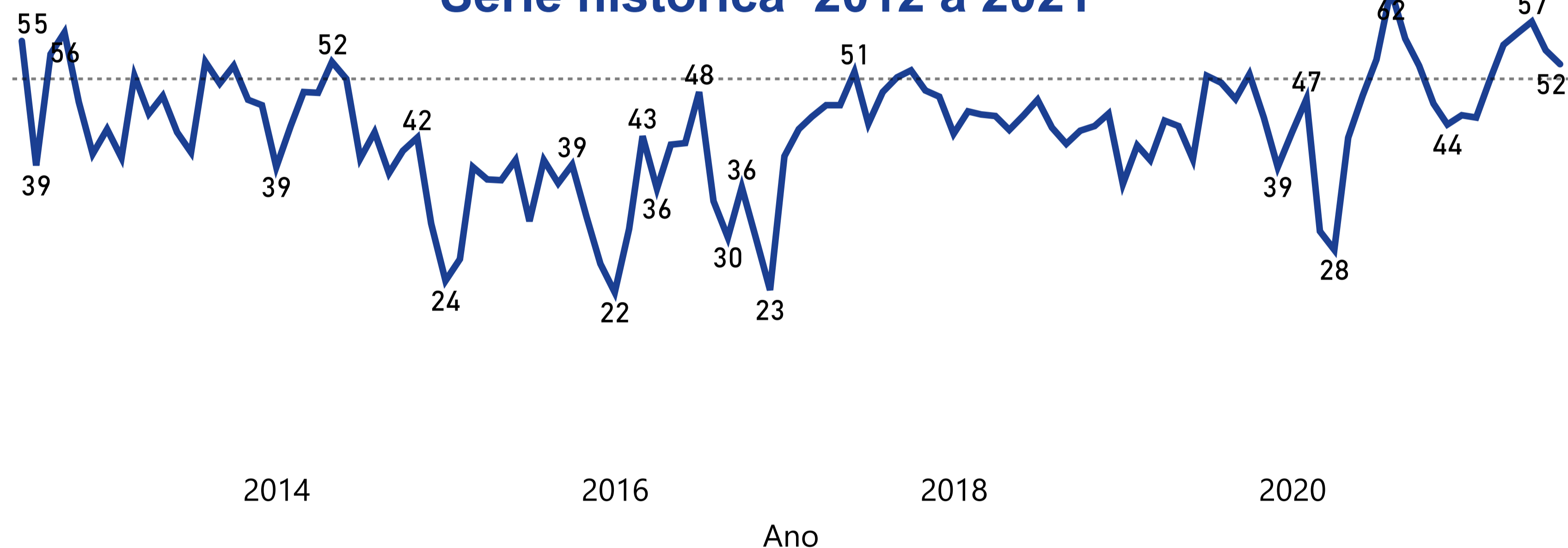
Nível de Atividade Centro-Oeste



Nível de Atividade Brasil

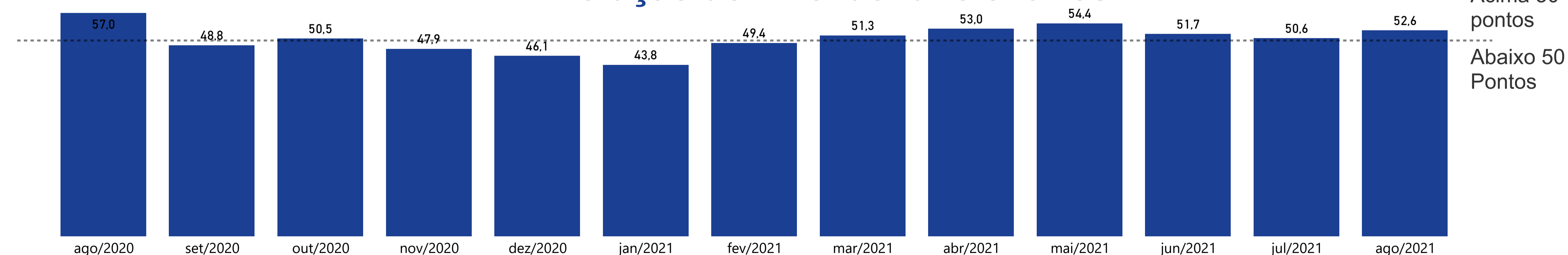


Série histórica 2012 a 2021



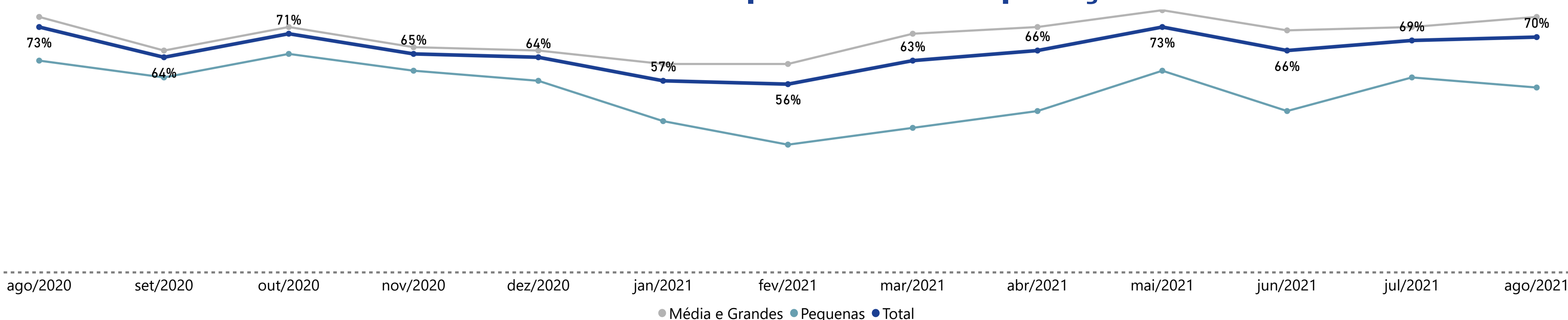
Indicadores variam no intervalo de 0 a 100. Acima dos 50 pontos a atividade segue otimista. Abaixo, a atividade está instável.

Evolução do nível de funcionários



Indicadores variam no intervalo de 0 a 100. Acima dos 50 pontos demonstra resultados positivos ao nº de funcionários. Abaixo o resultado está instável

Utilidade da capacidade de operação



Indicadores variam no intervalo de 0 a 100. Acima dos 50 pontos está superior ao usual.

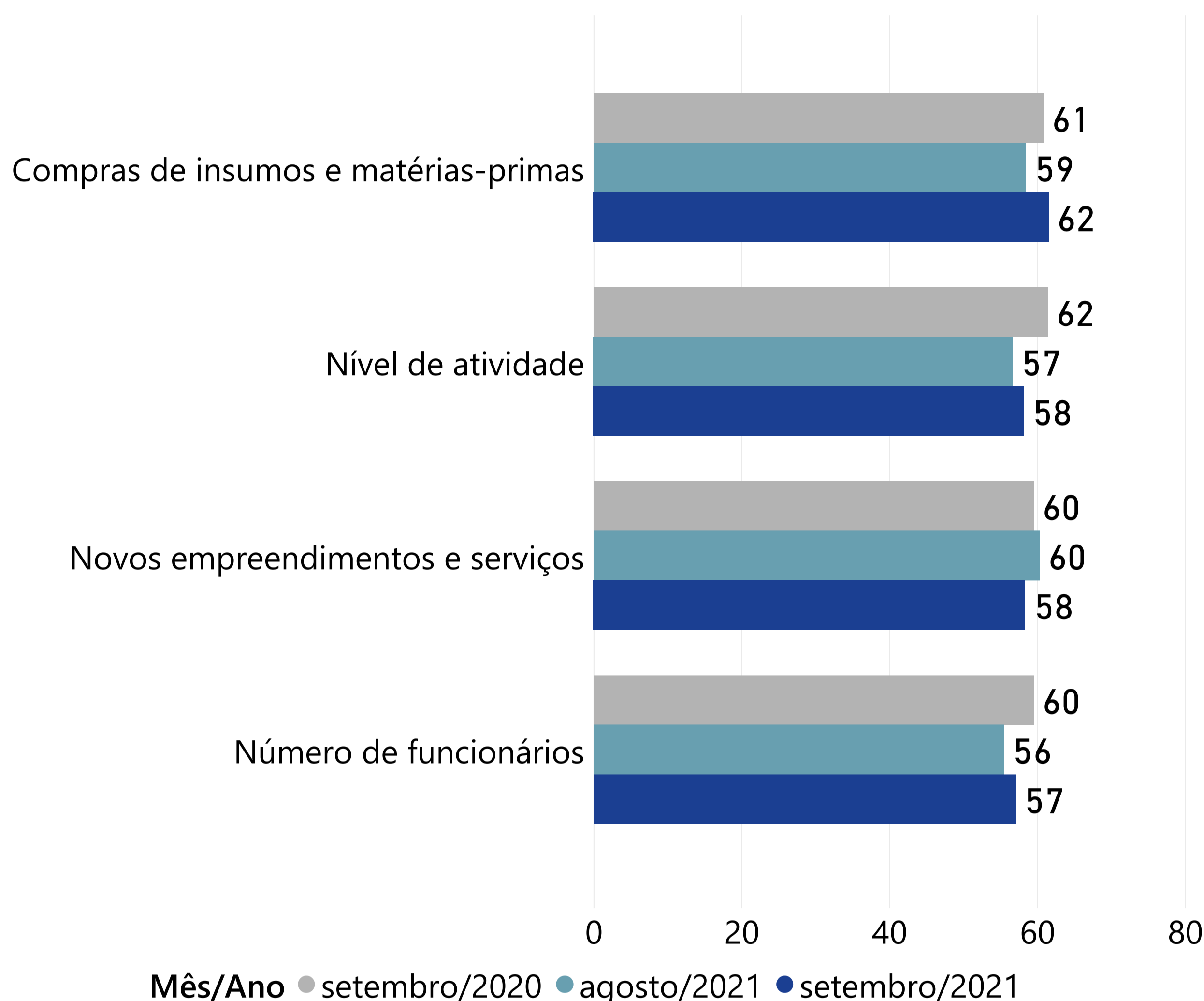
Expectativa para os próximos seis meses

Indicadores de expectativas revelam que empresários da construção seguem otimistas em relação aos próximos meses

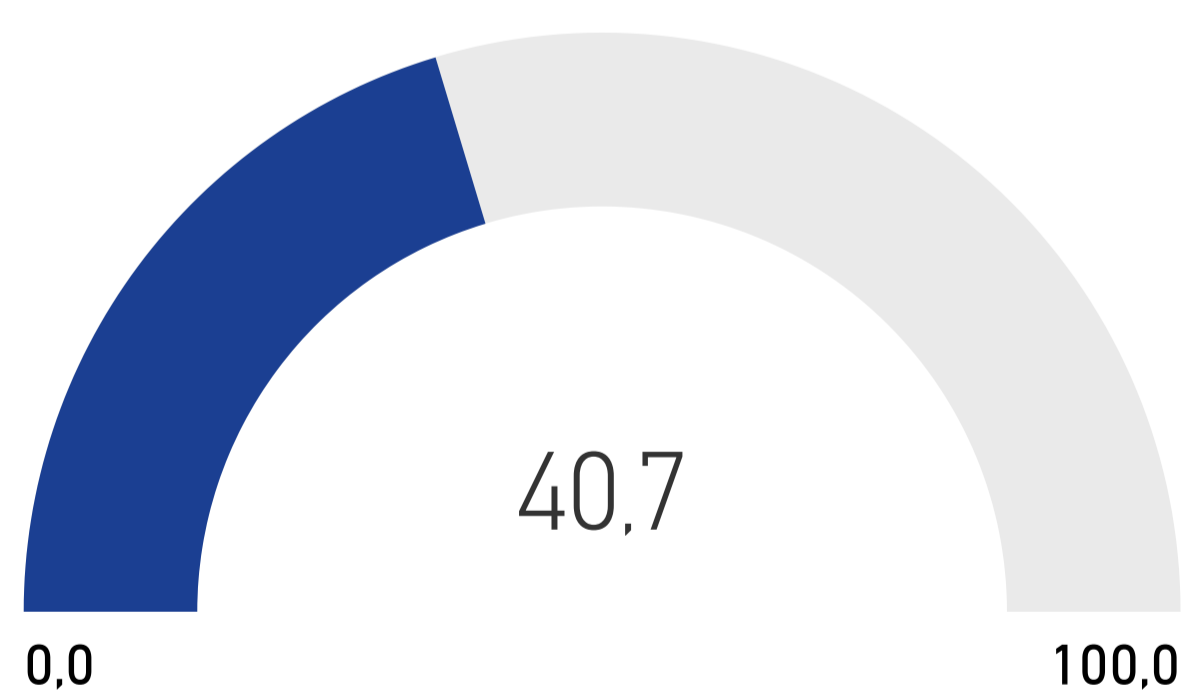
Na indústria da construção, as expectativas dos empresários para o mês de setembro de 2021 registraram alta em todos os indicadores e seguem acima da linha dos 50 pontos, com exceção de novos empreendimentos e serviços. Dentre os indicadores, os que mais apresentaram alta foram os de compra de insumos e matérias-primas, e número de funcionários, com alta de 3,1 e 1,6 pontos, marcando 61,6 e 57,1 pontos respectivamente. O indicador de nível de atividade apresentou elevação de 1,5 ponto, marcando 58,2.

Já o indicador de novos empreendimentos e serviços apresentou queda de 2,0 pontos, ao marcar 58,4 pontos. Quando comparado com o mesmo período do ano de 2020, apenas o indicador de compras de insumos e matérias-primas apresentou alta, de 0,3 ponto, os outros indicadores apontaram quedas.

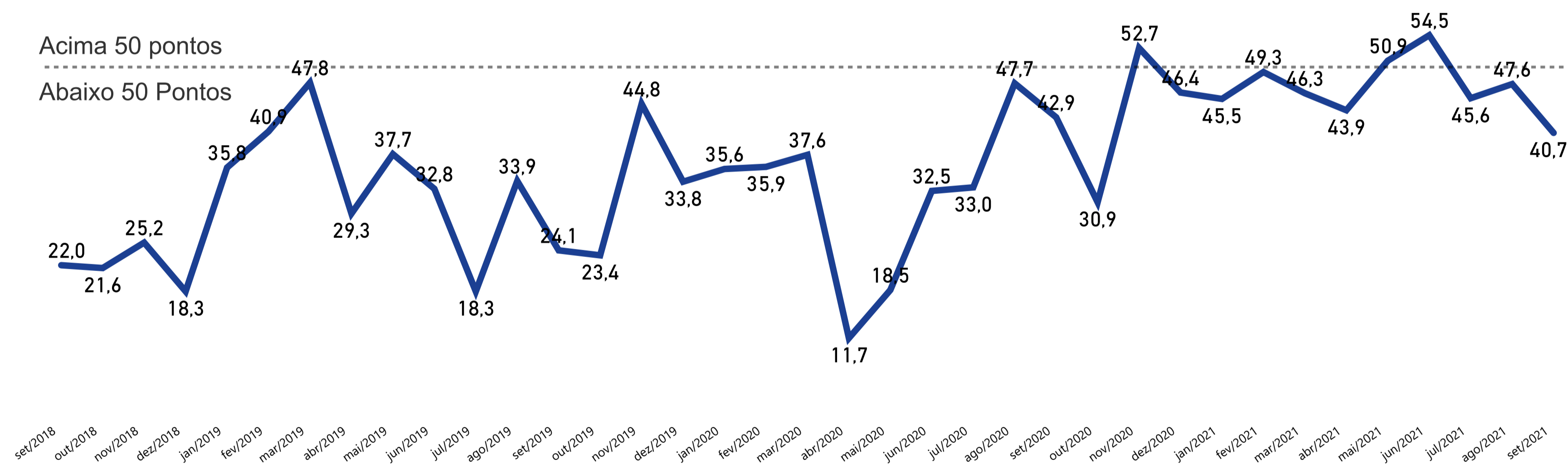
A intenção de investimento dos empresários da construção apresentou queda de 6,9 pontos se comparado com o mês anterior, marcando 40,7 pontos. Quando relacionado com o mesmo período do ano de 2020, houve uma queda de 2,5 pontos.



Intenção de investimento Mato Grosso



Série histórica intenção de investimento set/2018 a set/2021



Indicadores variam no intervalo de 0 a 100. Acima dos 50 pontos, os empresários estão otimistas.

Especificações Técnicas

Especificações Técnicas Perfil da amostra: 23 empresas, sendo 9 de pequeno porte, 14 de médio e grande porte.

Fonte: Dados do Observatório da Indústria em parceria com a CNI.

Período de coleta: 1 a 15 de Setembro de 2021.

Contato: Fone: (65) 3611-1690 | E-mail: assessoriaeconomica@fiemt.ind.br; observatorioidustria@fiemt.ind.br

Sondagem Indústria da Construção

A pesquisa é elaborada mensalmente pela Federação das Indústrias no Estado de Mato Grosso (Fiemt) em parceria com a Confederação Nacional da Indústria (CNI), com a participação de empresas de todo o estado. As informações solicitadas são de natureza qualitativa e resultam do levantamento direto realizado com base em questionário próprio. Cada pergunta permite cinco alternativas a respeito da evolução ou expectativas de evolução das variáveis pesquisadas. As alternativas são associadas, da pior para a melhor, aos escores 0, 25, 50, 75 e 100.