

Índice de volume de produção industrial mato-grossense segue estável em agosto

Indicadores econômicos que podem influenciar a indústria do estado

Aumento no preço médio do combustível no estado é notado novamente entre julho e agosto de 2021. Pois, de acordo com a Agência Nacional do Petróleo, Gás Natural e Biocombustíveis (ANP), em julho o preço médio do litro da gasolina foi de R\$ 5,86. Já em agosto, a média subiu para R\$ 5,98, elevação percentual de 2,1%. Em relação ao etanol hidratado, a média do preço em julho era de R\$ 4,07 já e em agosto o valor subiu para R\$ 4,33. O óleo diesel, também apresentou alta, pois, em julho a média de preço foi de R\$ 4,88 e passou para R\$ 4,94 em agosto.

A Média nacional também segue com alta. De acordo com o Índice de Preços Ticket Log (ITPL)¹, a média no preço da gasolina comum no mês de julho, foi de R\$ 5,99. Em agosto, a média registrada foi de R\$ 6,10. O etanol por sua vez registrou média de R\$ 4,784 em julho e de R\$ 4,91 em agosto. O diesel, assim como a gasolina e o etanol, apresentou um aumento de R\$ 4,72 para R\$ 4,75. O Índice Geral de Preços – Mercado (IGP-M)², registrou alta em agosto ao obter o percentual de 0,66%, de acordo com o Instituto Brasileiro de Economia da Fundação Getúlio Vargas (FGV). Segundo o coordenador dos índices de preços, devido à crise hídrica o IGP-M não apresentou desaceleração mais forte. No IPA, culturas afetadas pela estiagem, como milho (-4,58% para 10,97%) e café (0,04% para 20,98%) registraram forte avanço em seus preços. No âmbito do consumidor, o preço da energia, para a qual é esperado novo reajuste em setembro, registrou alta de 3,26%. Com isso, o índice acumula de 16,75% no ano e 31,12% nos últimos 12 meses, de acordo com os dados da fundação.

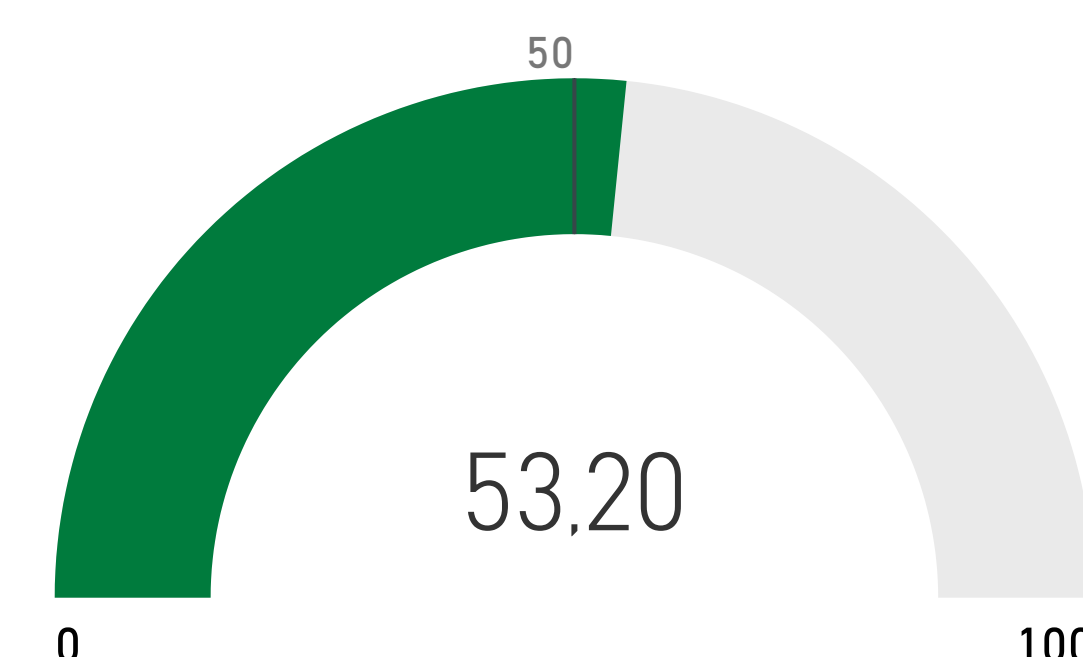
Em relação ao volume de produção das indústrias extrativas e de transformação de Mato Grosso, em agosto de 2021 marcaram 53,2 pontos, sendo este o primeiro mês de alta desde maio deste ano. Comparado ao mês anterior houve um aumento de 1,5 pontos, e contraposto ao mesmo período do ano anterior, observa-se um aumento de 2,5 pontos. Na análise por porte, o volume de produção na indústria mato-grossense mostra que as pequenas empresas registraram 52,8 pontos após queda de 1,6 pontos frente ao mês de julho de 2021. As médias e grandes empresas, contrariando a tendência, registraram alta de 2,8 pontos frente ao mês anterior, ao pontuarem 53,4 em agosto deste ano.

O indicador da região Centro-Oeste seguiu a mesma tendência de queda observada em Mato Grosso, pois obteve queda de 0,6 ponto quando comparado ao mês anterior, marcando 51,6 pontos. E o indicador nacional apresentou queda de 0,7 ponto, marcando 53,0 pontos no mês de agosto de 2021.

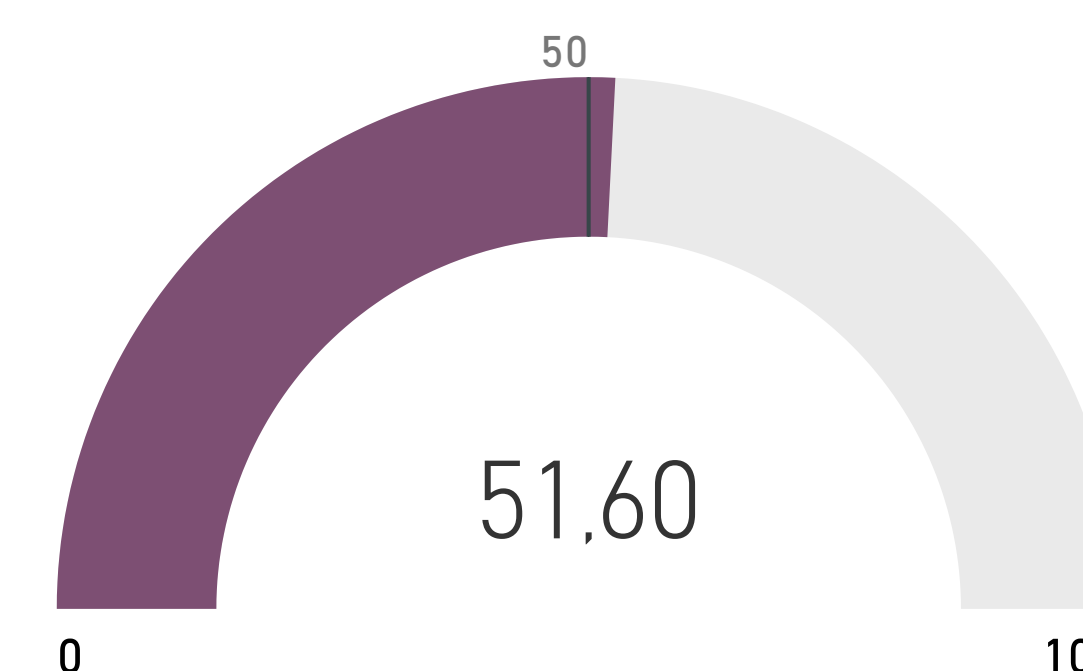
¹ O IPTL é o índice de preços de combustíveis formulado a partir dos abastecimentos de mais de 1 milhão de veículos, realizados em 18 mil postos distribuídos em todo o Brasil. A média nacional de preços é calculada tendo como base mais de 230.400 transações por segundo e 6.336.00 litros abastecidos por dia, o que torna o índice um registro fiel do comportamento dos preços praticados no mercado.

² O levantamento é feito por meio de avaliações de preços de itens básicos: educação, seguros, planos de saúde e imóveis. Registra a inflação de preços desde matérias-primas agrícolas e industriais até bens e serviços finais. 60% IPA (ÍNDICE DE PREÇOS AO PRODUTOR AMPLO) + 30% IPC (ÍNDICE DE PREÇOS AO CONSUMIDOR + 10% INCC (ÍNDICE NACIONAL DO CUSTO DA CONSTRUÇÃO) utilizado principalmente para correção de aluguéis e outros contratos, como os de energia elétrica, telefonia e alguns tipos de seguros e planos de saúde.

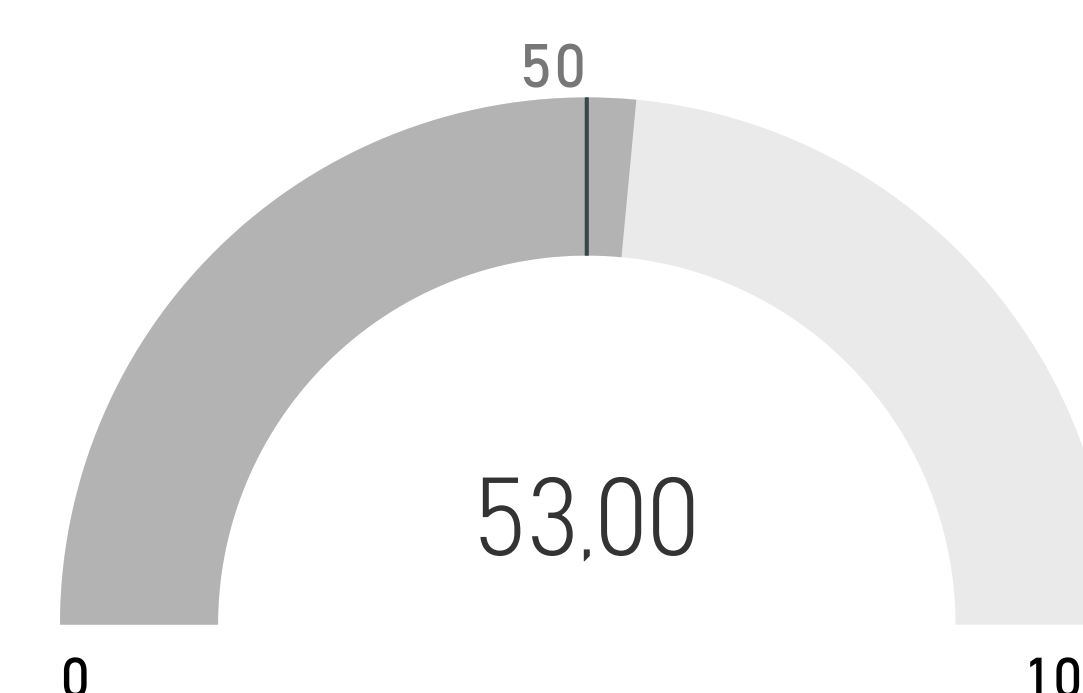
Volume de Produção Mato Grosso



Volume de Produção Centro-Oeste

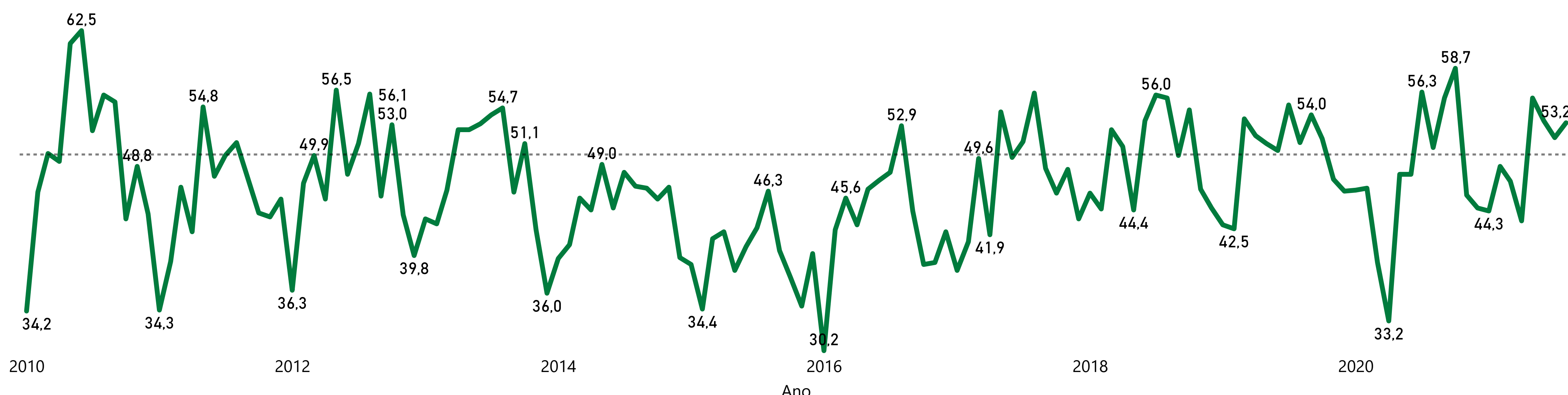


Volume de Produção Brasil



Indicadores variam no intervalo de 0 a 100. Acima dos 50 pontos a produção segue otimista. Abaixo a produção está instável.

Histórico do volume de produção 2010 a 2021

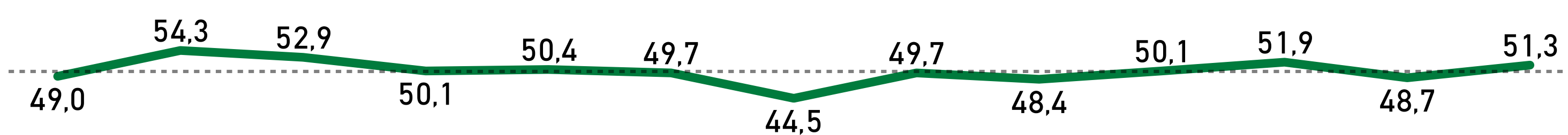


Indicadores variam no intervalo de 0 a 100. Acima dos 50 pontos a produção segue otimista. Abaixo, a produção está instável.

A evolução do número de funcionários registrou em agosto de 2021, 51,3 pontos, com alta de 2,6 pontos em relação ao mês de julho de 2021, e alta de 2,3 pontos frente a agosto do ano anterior. As pequenas empresas apresentaram queda de 1,6 pontos, marcando 52,8 pontos, porém as médias e grandes empresas apresentaram alta de 4,5 pontos, ao marcarem 50,7 pontos em relação ao mês anterior.

A queda dos indicadores demonstra um cenário de incerteza, entretanto, tanto o indicador geral, quanto o indicador por porte se mantiveram acima da linha dos 50 pontos.


Evolução de funcionários



ago/2020 set/2020 out/2020 nov/2020 dez/2020 jan/2021 fev/2021 mar/2021 abr/2021 mai/2021 jun/2021 jul/2021 ago/2021

Indicadores variam no intervalo de 0 a 100. Acima dos 50 pontos demonstra resultados positivos ao nº de funcionários. Abaixo, o índice aponta para um resultado negativo.

Utilização da Capacidade Instalada (UCI)



Indicadores variam no intervalo de 0 a 100. Acima dos 50 pontos está superior ao usual.

A Utilização da Capacidade Instalada (UCI) permanece estável em agosto de 2021, mantendo o mesmo nível quando comparado ao mês anterior de julho, assim como para o mesmo período do ano passado.

Para as pequenas empresas, houve um aumento de 1,0 ponto quando comparado ao mês de julho, apresentando 71% no mês de agosto de 2021. Se comparado ao mesmo período do ano de 2020, a alta foi de 2,0 pontos percentuais. Já as médias e grandes empresas apresentaram queda em relação ao mês de junho, de 1 ponto, ao marcar 66%.

Expectativas para os próximos seis meses

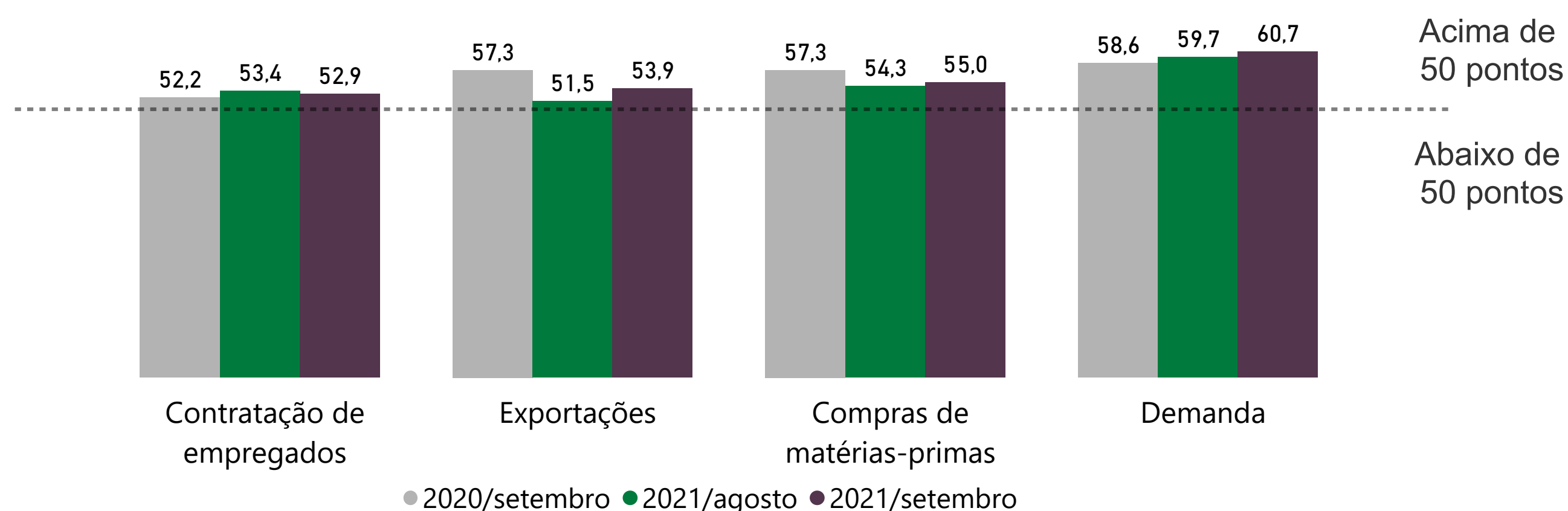
Expectativas e intenções de investimento seguem estáveis para os próximos meses

No mês de setembro, todos os indicadores de expectativas para os próximos seis meses apresentaram altas, com exceção do número de funcionários, que apresentou queda de 0,5 ponto, marcando 52,9 pontos em agosto. A maior alta é proveniente da exportação, com 2,4 pontos, seguido pela demanda, com 1,0 ponto e compras de matéria-prima, com 0,7 ponto, quando comparado com o mês de agosto.

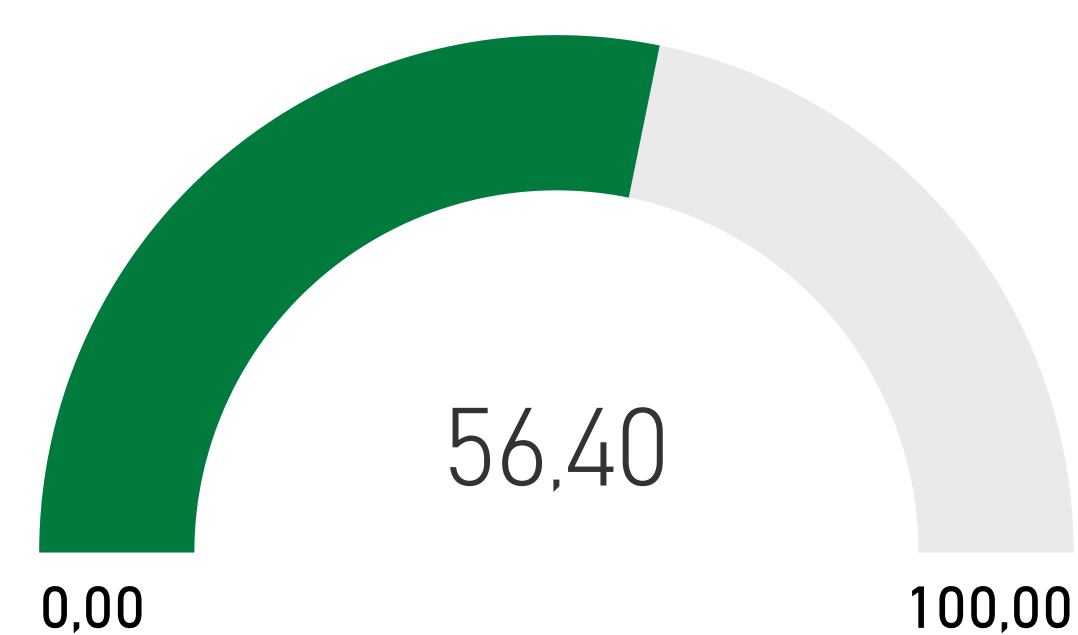
Apesar da queda do indicador de número de funcionários, todos os indicadores seguem acima das linhas dos 50 pontos, o que indica expectativas positivas.

Na previsão dos próximos seis meses, a intenção de investimento dos empresários continua a subir, marcando 56,4 pontos, com alta de 0,6 ponto em relação ao mês de agosto deste ano ao emplacar o quarto mês consecutivo de alta para o indicador. Em relação ao mesmo período do ano anterior, o aumento foi de 11,6 pontos.

Expectativas



Intenção de investimento



Especificações Técnicas

Especificações Técnicas Perfil da amostra: 73 empresas, sendo 36 de pequeno porte, 37 de médio e grande porte.
 Fonte: Dados do Observatório da Indústria em parceria com a CNI.
 Período de coleta: 1 a 15 de Setembro de 2021.
 Contato: Fone: (65) 3611-1690|
 E-mail: assessoriaeconomica@fiemt.ind.br; observatoriodaindustria@fiemt.ind.br

Sondagem Industrial:

Elaborada mensalmente pela Federação das Indústrias no Estado de Mato Grosso, em parceria com a Confederação Nacional da Indústria - CNI, com a participação de empresas de todo o estado. As informações solicitadas são de natureza qualitativa e resultam do levantamento direto com base em questionário próprio. Cada pergunta permite cinco alternativas, que são associadas da mais negativa para a mais positiva com pesos de 0,00, 0,25, 0,50, 0,75 e 1,00.