

Empresários permanecem otimistas em junho de 2021

Por nove semanas consecutivas, mercado financeiro eleva expectativa para o IPCA

Em maio, Mato Grosso subiu mais duas posições no ranking de vacinação entre os Estados, passando a ocupar a 20ª posição, considerando que no mês de abril o Estado ocupava a 22ª colocação nesse ranking. Barra do Garças foi o município com a maior porcentagem da população vacinada, com 19,6%, seguido por Cuiabá (19,1%) e Primavera do Leste (15,7%). De acordo com o Data SUS, até a segunda semana de maio, 517.144 pessoas receberam a primeira, o equivalente a aproximadamente 14% da população Mato-grossense. O total de vacinados com a segunda dose foi de 245,9 mil, correspondente a 7% da população total. Um cenário mais otimista em relação à pandemia que já assola o mundo a mais de um ano, possivelmente influenciará as expectativas de investimento no decorrer dos próximos meses, considerando que, ações restritivas serão cada vez menores, à medida uma parcela maior da população já tenha sido imunizada.

Outros indicadores também podem influenciar nessas expectativas. Com isso, em relação ao mercado nacional, o relatório de 04 de junho do boletim Focus¹ apresentou a estimativa do mercado para o PIB em 2021, apontando um aumento da expectativa em relação ao mês anterior, passando de 3,14% no final do mês de abril, para 4,36% na última semana do mês de maio. Outro ponto presente no Boletim são as expectativas para a inflação no ano, que vem apresentando alta de nove semanas consecutivas. Observa-se que o IPCA passou de 5,04% na publicação da última semana de abril, para 5,44% na última semana do mês de maio.

Na sequência, com os indicadores econômicos do país, o índice nacional de confiança registrou alta. Em junho, a alta foi de 3,2 pontos, se comparado a maio. Esse é o segundo mês consecutivo que se observa alta desse indicador, desde abril. Enquanto, se comparado ao mesmo mês do ano anterior, é possível notar uma alta de 20,5 pontos.

Apesar de todas as incertezas ocasionadas, principalmente pela pandemia, o ICEI - MT apresentou índices melhores, em um comparativo aos resultados do início dos casos de COVID-19.

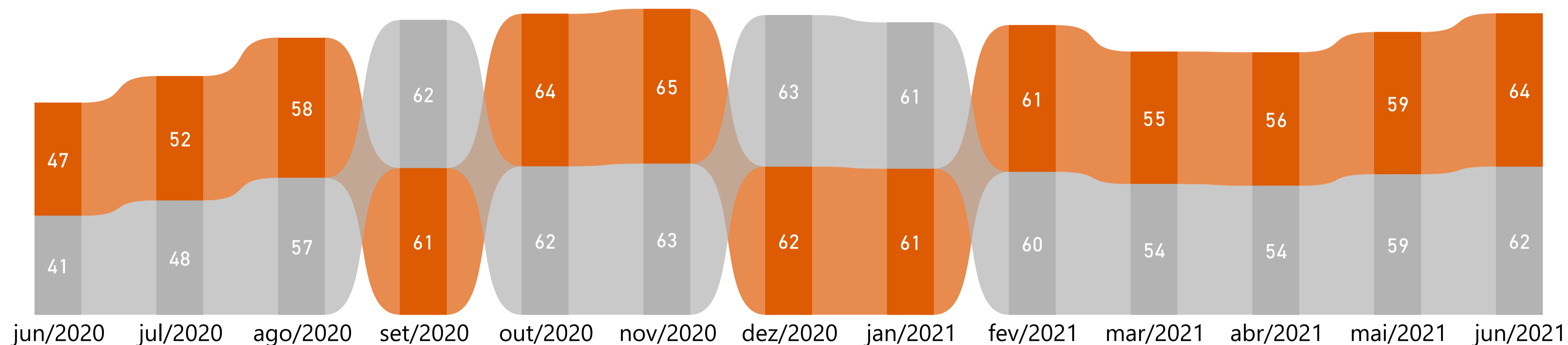
Em junho, o Índice de Confiança do Empresário Industrial (ICEI) de Mato Grosso registrou alta de 4,6 pontos, relacionado ao mês de maio deste ano. No mesmo período do ano anterior, o indicador marcou alta de 16,7 pontos ao registrar 63,8 pontos, sendo essa a terceira alta consecutiva desde o mês de março. O que demonstra que, apesar do cenário de incertezas, os empresários continuam confiantes.

Na análise por atividade, as indústrias extrativas e de transformação, registraram alta de 5,5 pontos ao marcarem 64,1 pontos em junho deste ano. Representando o segundo mês de alta desde abril. Já as da construção, obtiveram alta de 1,6 ponto frente a maio de 2021 e 13,8 pontos quando comparados ao mesmo período do ano anterior.

¹O Boletim Focus é veiculado todas as segundas-feiras pelo Banco Central do Brasil e reúne as expectativas do mercado coletadas até a sexta-feira da semana anterior a sua divulgação

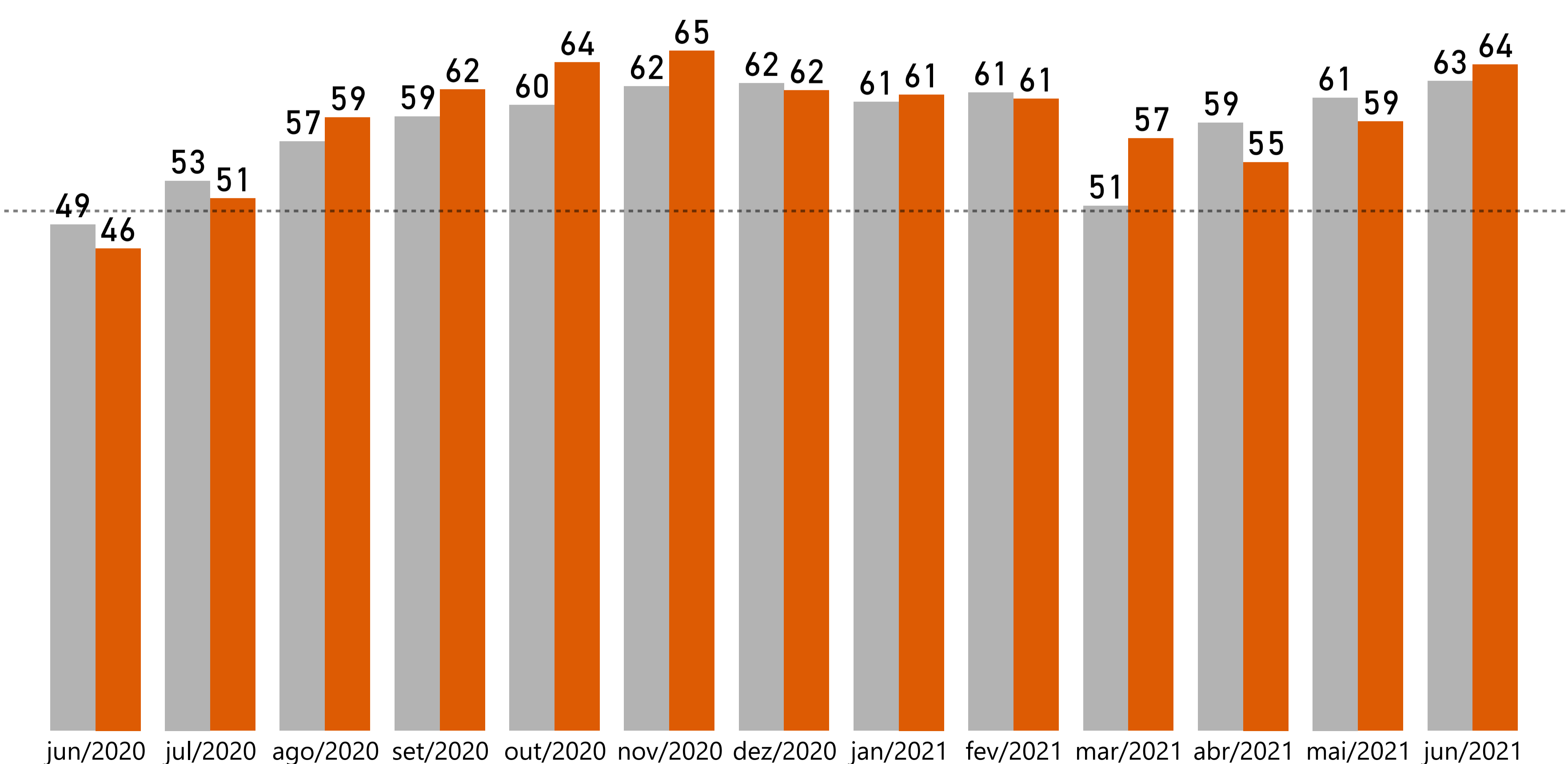
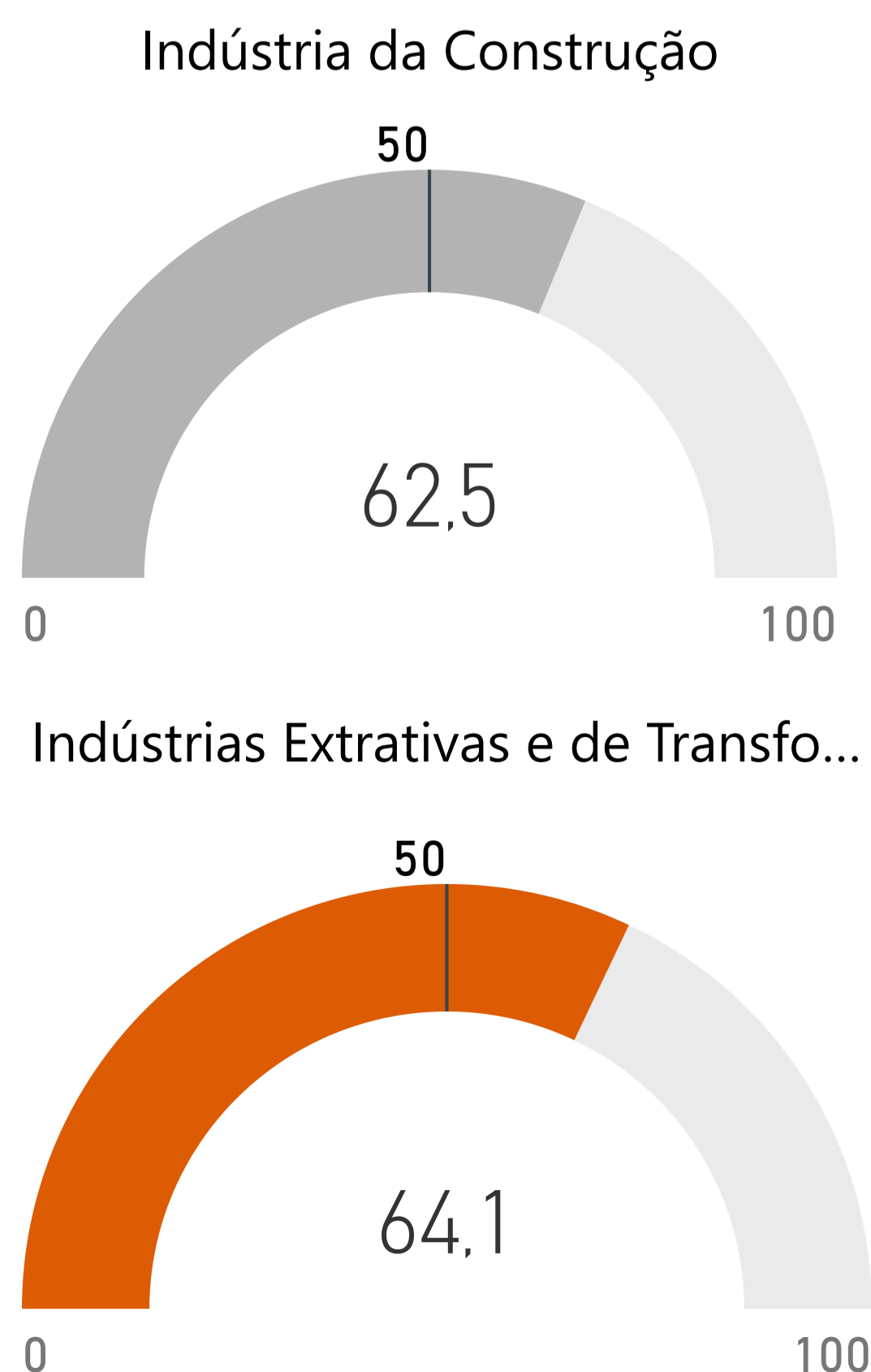
Índice de Confiança do Empresário Industrial (ICEI) - Junho/2020 a Junho/2021

● MT ● Brasil



Índice de confiança por atividade MT

● Indústria da Construção ● Indústrias Extrativas e de Transformação



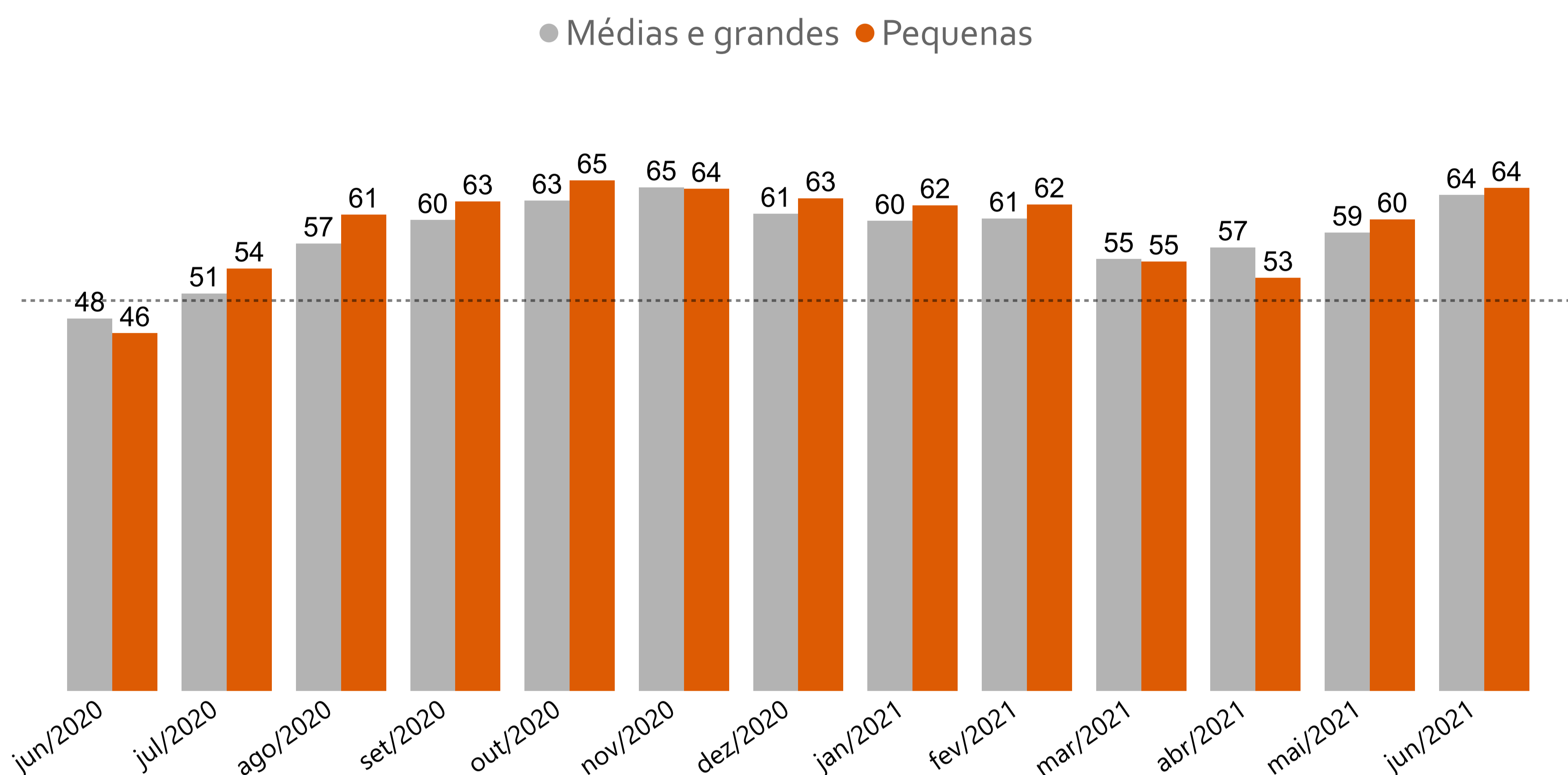
Resultados por Porte, condições atuais e expectativas de Mato Grosso

Resultados por Porte

Na avaliação por porte, o mês de junho trouxe bons resultados

As pequenas indústrias apresentaram alta de 4,0 pontos, marcando 64,4 pontos em junho deste ano, e quando comparado ao mesmo período do ano anterior, a alta foi de 18,6 pontos.

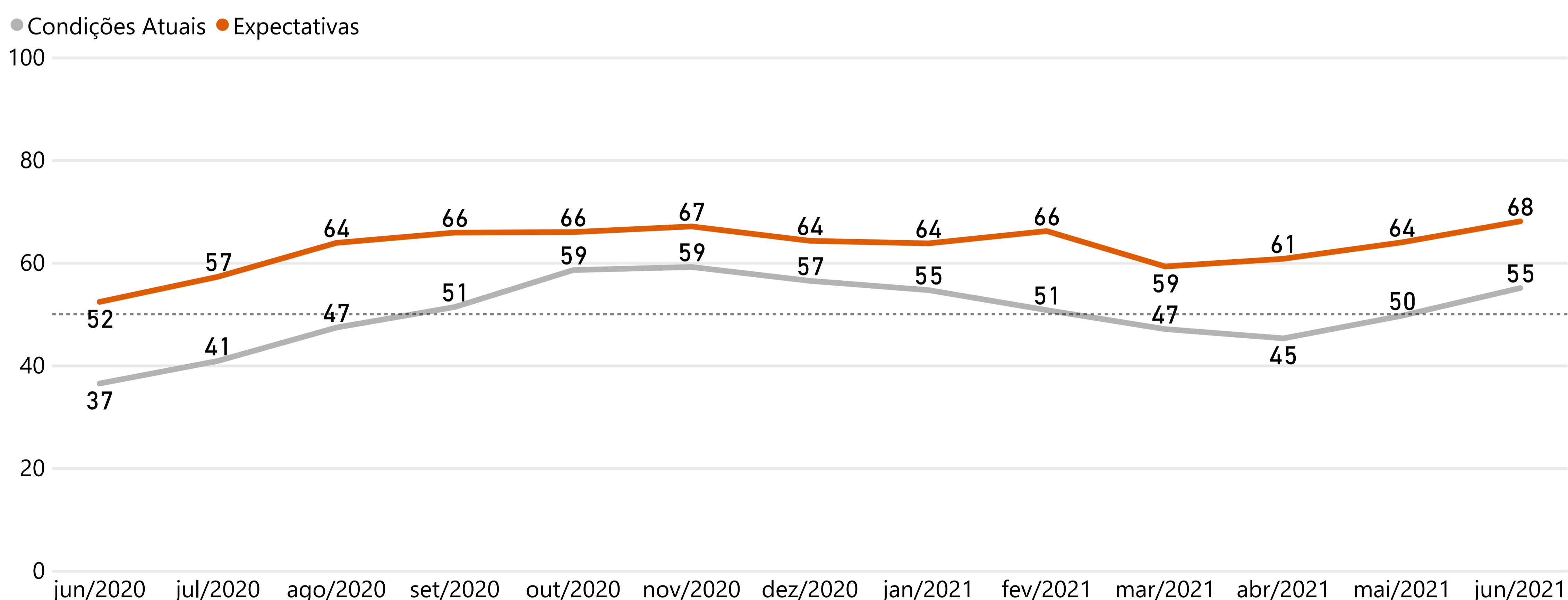
As médias e grandes indústrias, mostrando 63,5 pontos, apresentaram um aumento de 4,8 pontos, em um comparativo ao mês de maio deste ano.



Condições atuais e expectativas - junho/2021

O indicador de confiança referente às condições atuais, relacionadas aos últimos seis meses, apresentou novo crescimento, com pontuação acima da linha dos 50 pontos, ao marcar 55,1 pontos, o que gera aumento de 5,4 pontos se comparado com o mês de maio de 2021, e 18,6 pontos quando comparado com o mesmo período do ano de 2020.

Já o índice de expectativas, que mede o otimismo dos empresários para os próximos seis meses, registra nova alta com 4,1 pontos a mais do que o mês anterior, marcando 68,1 pontos no mês de junho. Quando comparado a junho de 2020, a alta é de 15,7 pontos. Assim, por três meses consecutivos, os indicadores de condições atuais e expectativas apresentam altas, demonstrando que, apesar da situação atual ser repleta de incertezas, os empresários permanecem confiantes e com boas expectativas para o próximo semestre.



Especificações Técnicas

Perfil da amostra: 98 empresas, sendo 48 de pequeno porte, 50 de médio e grande porte. Período de coleta: 1 a 15 de Junho de 2021.

Fonte: Dados do Observatório da indústria em parceria com a CNI.

Contato: Fone: (65) 3611-1690 | E-mail: assessoriaeconomica@fiemt.ind.br; observatorioidaindustria@fiemt.ind.br

O Índice de Confiança do Empresário Industrial

É um indicador de difusão que varia de 0 a 100. Ele é elaborado a partir de seis perguntas que avaliam a percepção do empresário, incluídas nos questionários da Sondagem Industrial e da Sondagem Indústria da Construção. As questões são referentes às condições atuais e expectativas para os próximos seis meses com relação à economia brasileira e a própria empresa, além da opinião sobre a economia mato-grossense. Cada questão permite cinco alternativas excludentes associadas, da mais negativa para a mais positiva. Cada um delas possui pesos de 0,00, 0,25, 0,50, 0,75 e 1,00. O indicador de cada questão é obtido através da ponderação dos escores pelas frequências relativas das respostas. O indicador da indústria geral é obtido ponderando-se os índices dos grupos "Pequenas" (10 a 49 empregados), "Médias e Grandes" (50 a 250 ou mais funcionários).