

Índice de expectativas dos empresários segue estável no mês de novembro de 2021

Estudo da FOCUS apresenta persistência em relação a continuidade de elevação dos preços

De acordo com estudo realizado pelo banco central, em relação a ancoragem¹ as expectativas mais longas encontram-se ancoradas, sendo possível notar também que a atuação do Copom se apresentou de acordo com o esperado em um regime de metas para inflação, contribuindo assim para ancoragem das expectativas. Em relação ao repasse de custos na indústria de transformação e do produtor ao consumidor, nota-se persistência em relação a continuidade de elevação expressiva dos preços na fábrica, refletindo no repasse dos custos dos insumos.

As expectativas de mercado de acordo com o relatório FOCUS² de 29 de outubro de 2021, em relação ao PIB apresentou a terceira semana de queda passando de 5,04 para 4,94. A expectativa para inflação e taxa de câmbio continuam apresentando alta nos índices, o IPCA registrou a trigésima semana de alta chegando a 9,17, enquanto a taxa de câmbio registrou R\$5,50 com a segunda semana de alta.

O Índice Confiança Industrial (ICEI), para o mês de novembro apresentou queda de 1,8 ponto em relação ao mês anterior, sendo medido em 56 pontos, entretanto o índice continua acima de 50 pontos que trata-se da linha divisória da confiança para falta de confiança, demonstrando que os empresários industriais seguem confiantes.

Em novembro, o Índice de Confiança do Empresário Industrial de Mato Grosso (ICEI), continua a registrar queda, de 1,2 pontos, comparado ao mês de outubro. Em relação ao mesmo período do ano anterior, o indicador marcou queda de 5,3 pontos, registrando 59,2 pontos, sendo o quarto mês seguido de queda desde julho, mas, apesar da queda os empresários seguem confiantes.

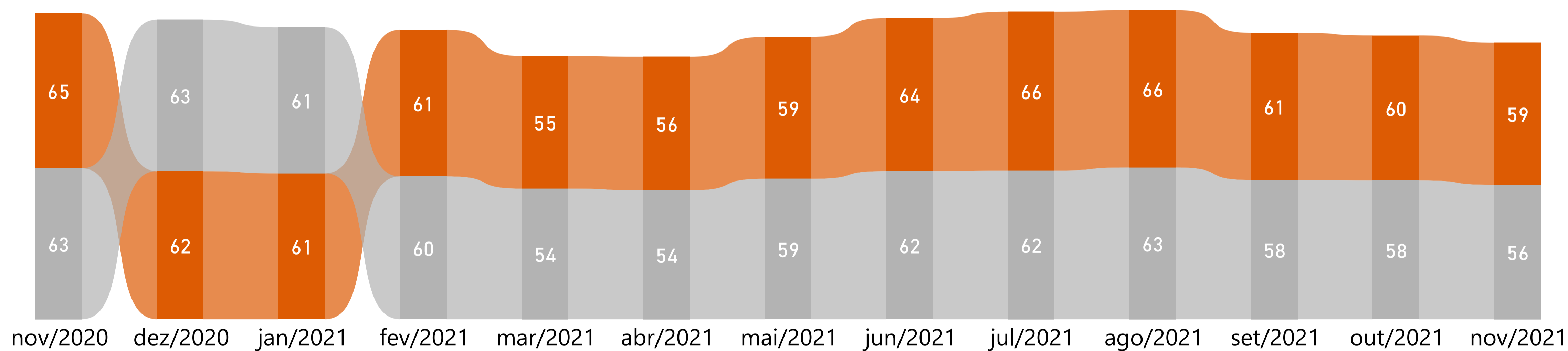
Na análise por atividade, as indústrias extrativas e de transformação registraram estabilidade ao marcarem 59,8 pontos, e quando comparado a novembro de 2020, a queda foi de 5,6 pontos. As empresas da construção, obtiveram queda de 5,2 pontos frente a outubro de 2021, marcando 57,3 pontos e 4,7 pontos quando comparado ao mesmo período do no anterior.

¹Expectativas ancoradas, significando sua manutenção em torno da meta em qualquer cenário, tornam menos custosa a ação do Banco Central no combate a pressões inflacionárias.

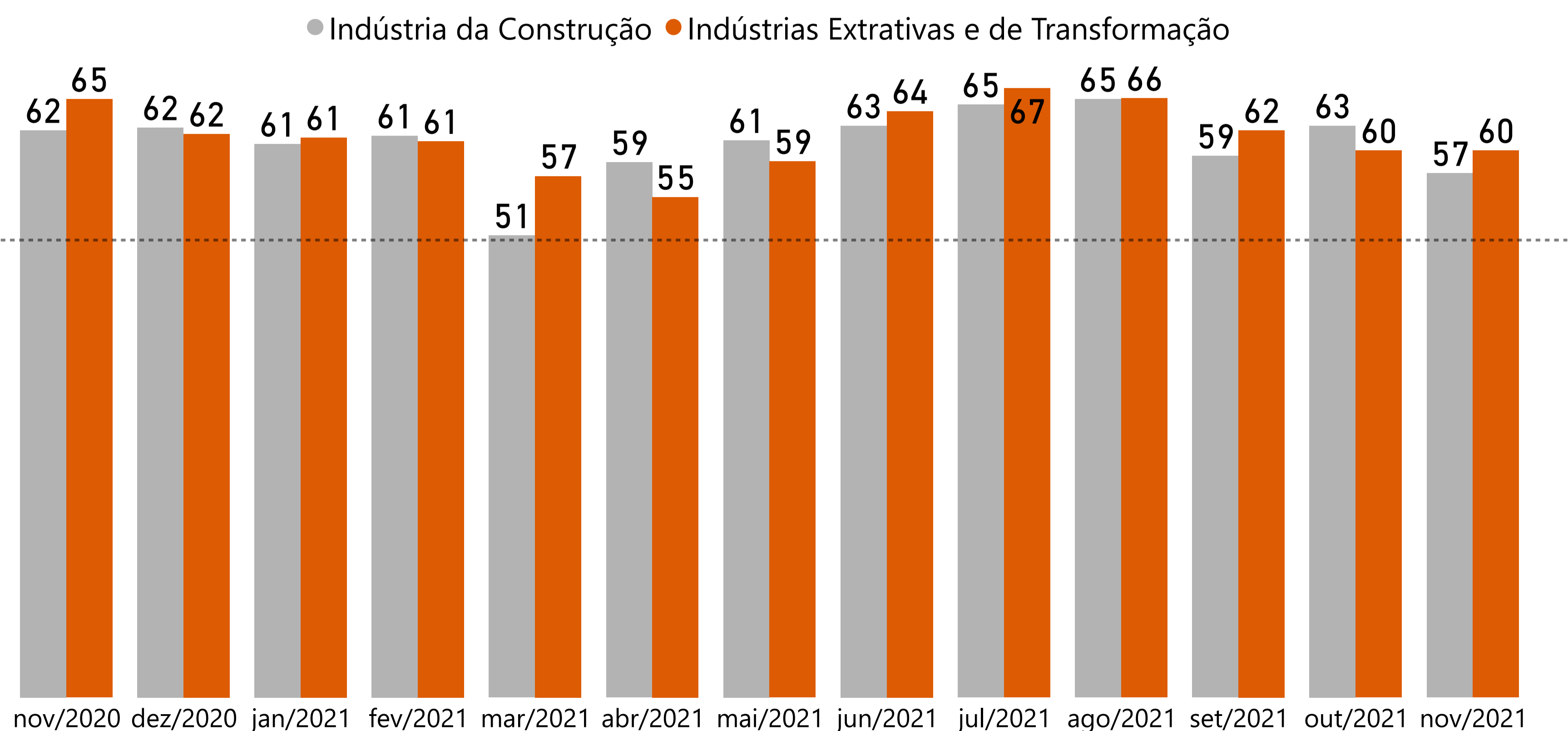
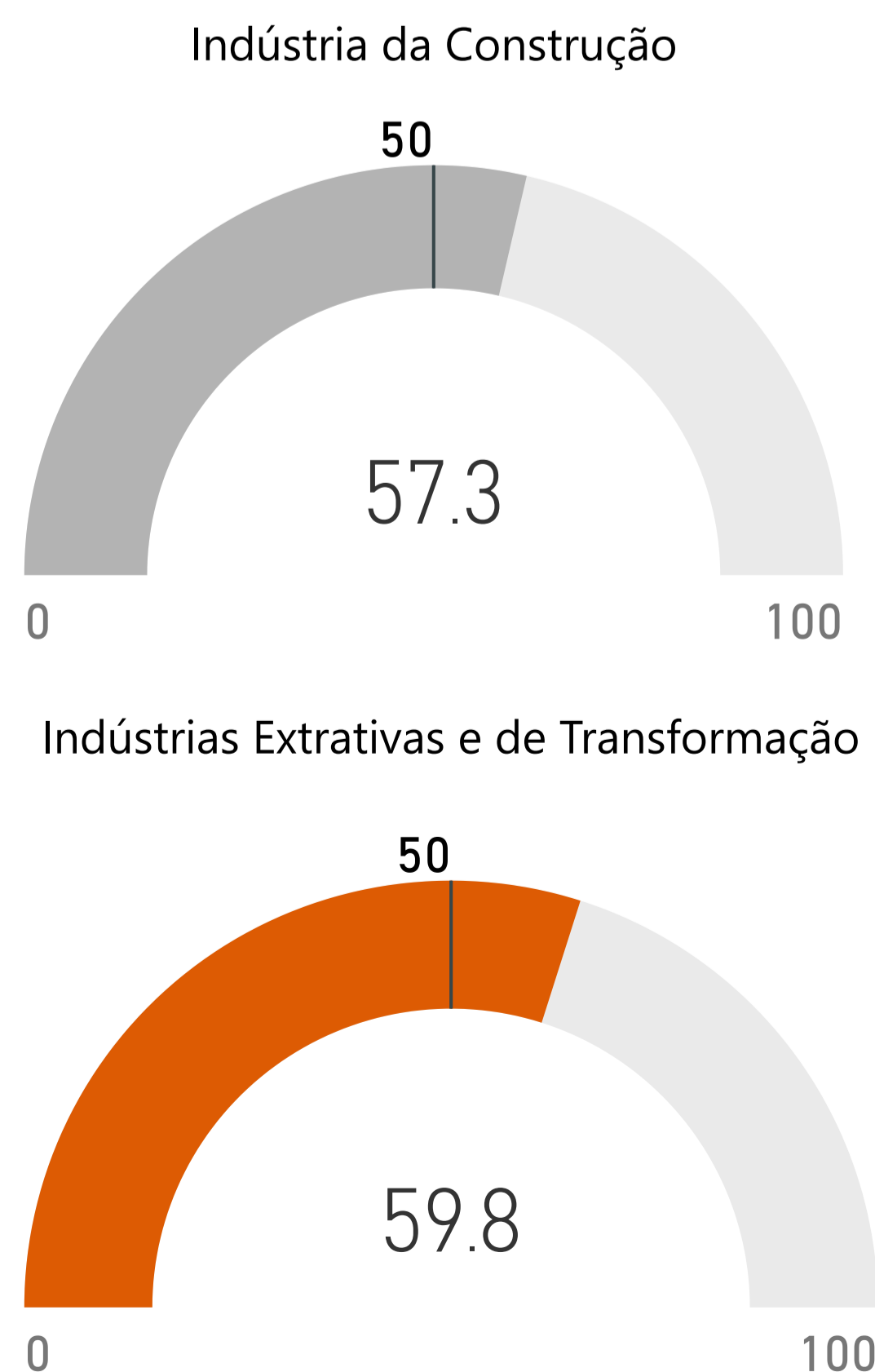
²O Boletim Focus é veiculado todas as segundas-feiras pelo Banco Central do Brasil e reúne as expectativas do mercado coletadas até a sexta-feira da semana anterior a sua divulgação

Índice de Confiança do Empresário Industrial (ICEI) - Novembro/2020 a Novembro/2021

● MT ● Brasil



Índice de confiança por atividade MT

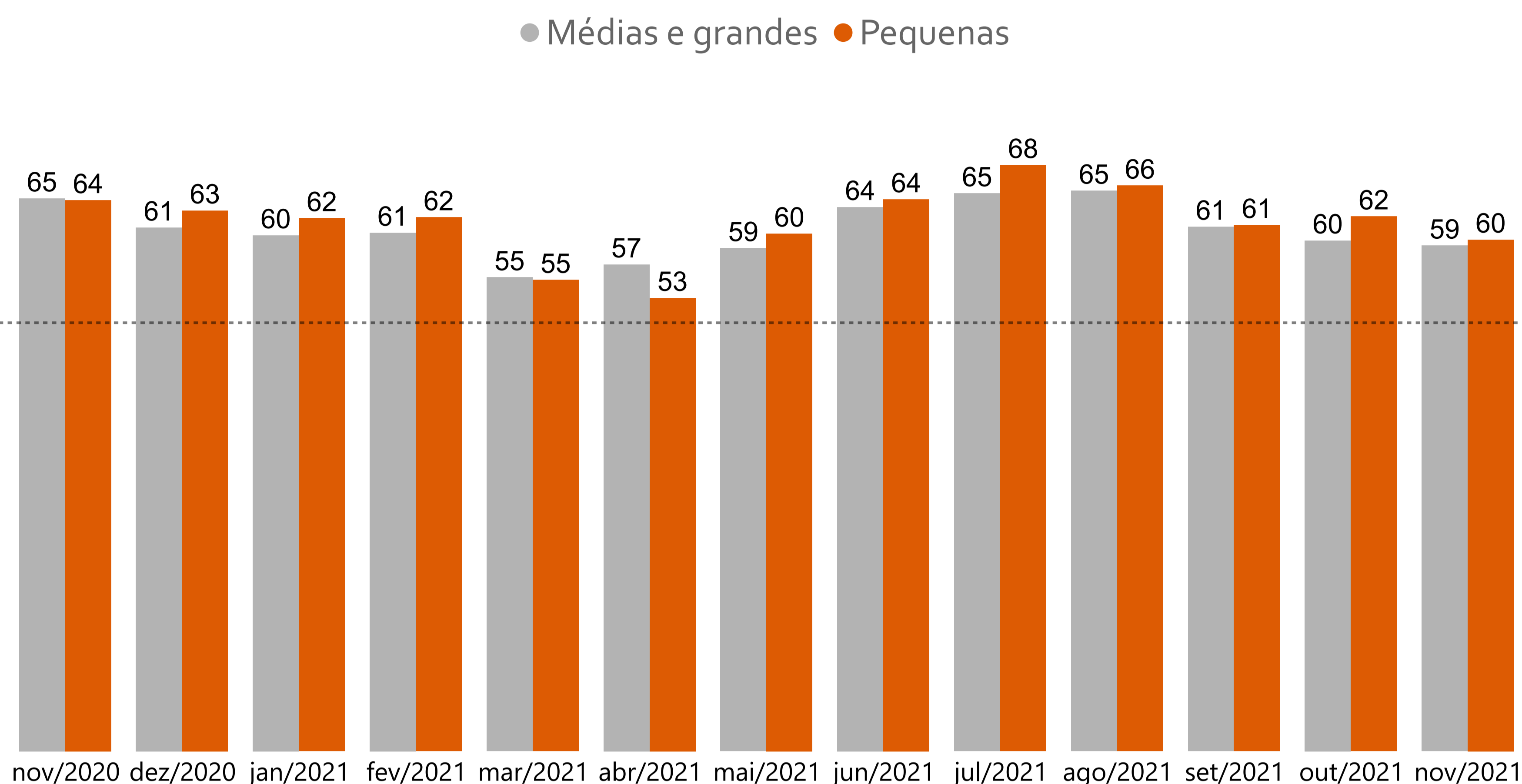


Resultados por Porte, condições atuais e expectativas de Mato Grosso

Resultados por Porte

Na avaliação por porte, o mês de novembro apresenta quedas. As pequenas indústrias apresentaram queda de 2,7 pontos, marcando 59,7 pontos em novembro deste ano, e quando comparado ao mesmo período do ano anterior, houve queda de 4,6 pontos.

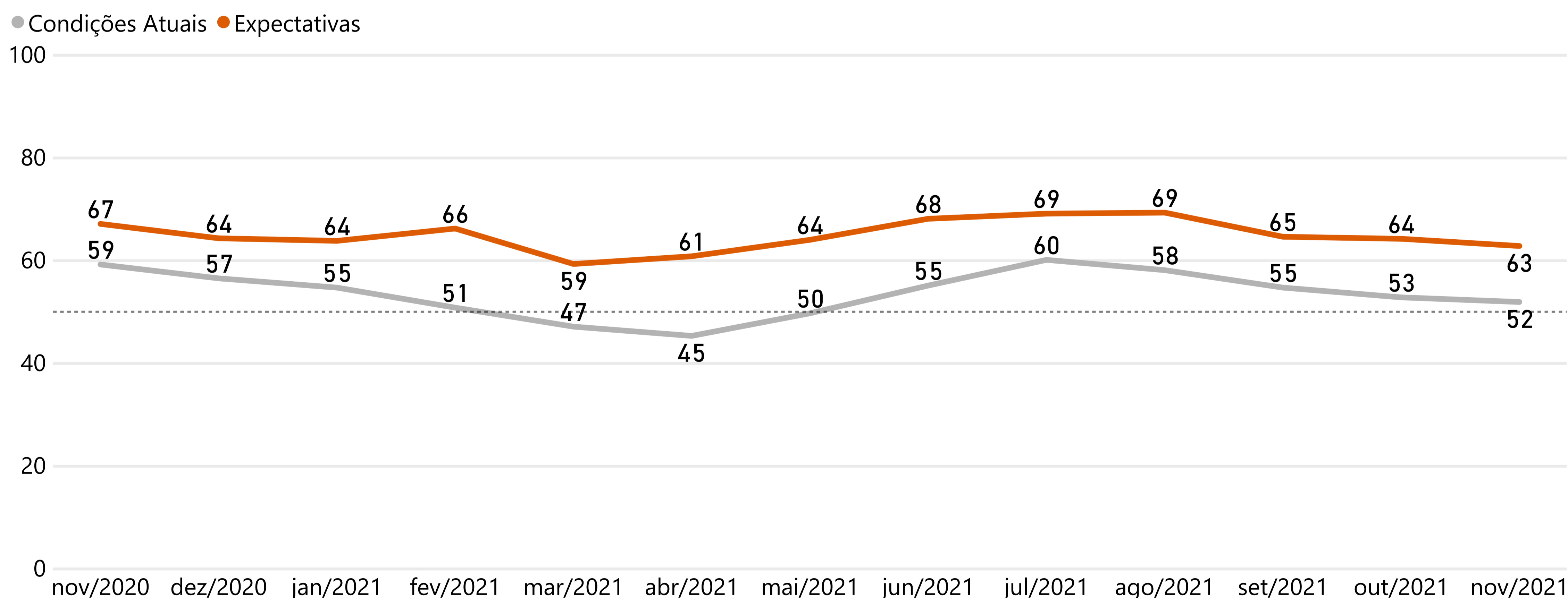
As médias e grandes indústrias, com 59,0 pontos, apresentaram uma queda de 0,6 ponto, quando comparado ao mês de outubro deste ano. Apesar de queda nos indicadores por porte, os dois indicadores seguem próximos a 60 pontos.



Condições atuais e expectativas - Novembro/2021

O indicador de confiança referente às condições atuais, relacionadas aos últimos seis meses, continuou apresentando queda em novembro de 2021, ao marcar 51,9 pontos, com uma redução de 0,9 ponto. Quando comparado com o mesmo período do ano de 2020, a queda registrada foi de 7,3 pontos.

Já o índice de expectativas, que mede o otimismo dos empresários para os próximos seis meses, registra queda de 1,4 ponto frente ao mês anterior, marcando 62,8 pontos no mês de novembro. Em um comparativo a novembro de 2020, a queda é de 4,3 pontos. Apesar de queda registrada no indicador de confiança referente às condições atuais, o fato de ambos os indicadores se manterem acima das linhas dos 50 pontos demonstram que os empresários seguem otimistas, principalmente relacionado às expectativas para os próximos seis meses, que segue em alta, acima dos 60 pontos.



Especificações Técnicas

Perfil da amostra: 79 empresas, sendo 41 de pequeno porte, 38 de médio e grande porte. Período de coleta: 3 a 16 de Novembro de 2021.

Fonte: Dados do Observatório da indústria em parceria com a CNI.

Contato: Fone: (65) 3611-1690 | E-mail: assessoriaeconomica@fiemt.ind.br; observatorioidaindustria@fiemt.ind.br

O Índice de Confiança do Empresário Industrial

É um indicador de difusão que varia de 0 a 100. Ele é elaborado a partir de seis perguntas que avaliam a percepção do empresário, incluídas nos questionários da Sondagem Industrial e da Sondagem Indústria da Construção. As questões são referentes às condições atuais e expectativas para os próximos seis meses com relação à economia brasileira e a própria empresa, além da opinião sobre a economia mato-grossense. Cada questão permite cinco alternativas excludentes associadas, da mais negativa para a mais positiva. Cada uma delas possui pesos de 0,00, 0,25, 0,50, 0,75 e 1,00. O indicador de cada questão é obtido através da ponderação dos escores pelas frequências relativas das respostas. O indicador da indústria geral é obtido ponderando-se os índices dos grupos "Pequenas" (10 a 49 empregados), "Médias e Grandes" (50 a 250 ou mais funcionários).