

# Empresário continua otimista em maio de 2021

## Por quatro semanas consecutivas, mercado financeiro eleva expectativa para o IPCA

Em abril, Mato Grosso passou a ocupar a 22ª posição no ranking de vacinação entre os Estados, alterando o cenário do início do mês, no qual ocupava a última colocação. Isso ocorre, de acordo com o governo do Estado, devido à falta de atualização dos dados no sistema pelas prefeituras. Conforme repassado pelo Data SUS, em abril 422,513 pessoas receberam a primeira dose o equivalente a 11,98% da população Mato-Grossense. O total de vacinados com a segunda dose foi de 190.071 pessoas, correspondendo a 5,39% da população total. Um cenário otimista em relação à pandemia, que já assola o mundo a mais de um ano, pode influenciar nas expectativas de investimento no decorrer dos próximos meses, considerando que medidas restritivas poderão diminuir conforme o índice de vacinados aumente.

Outros indicadores também podem influenciar nessas expectativas. Sendo assim, em relação ao mercado nacional, o relatório de 30 de abril do boletim Focus<sup>1</sup> apresentou a estimativa do mercado para o crescimento do PIB em 2021, apontando para uma diminuição nessa expectativa em um comparativo ao mês anterior, passando de 3,18% para 3,14%. Outro ponto presente no Boletim, são as expectativas para a inflação no ano, que vem apresentando alta de quatro semanas consecutivas. Observa-se uma alteração no IPCA que passou de 4,81% na publicação da última semana de março, para 5,4% na última divulgação do mês de abril.

Na sequência, com os indicadores econômicos do país, o índice nacional de confiança também registrou queda. Em abril, a descida foi de 0,7 ponto s, se comparado a março. Esse é o quarto mês consecutivo que se observa queda desse indicador. Entretanto, comparando ao mesmo mês do ano anterior, é possível notar uma alta de 19,2 pontos.

Apesar de todas as incertezas ocasionadas, principalmente pela nova onda da pandemia, o ICEI - MT apresentou índices melhores, se comparado aos resultados do início dos casos de COVID-19 no Brasil. O que pode estar associado com as expectativas geradas com a posição de Mato Grosso no ranking entre os estados do país a ter apresentado melhora no decorrer do mês.

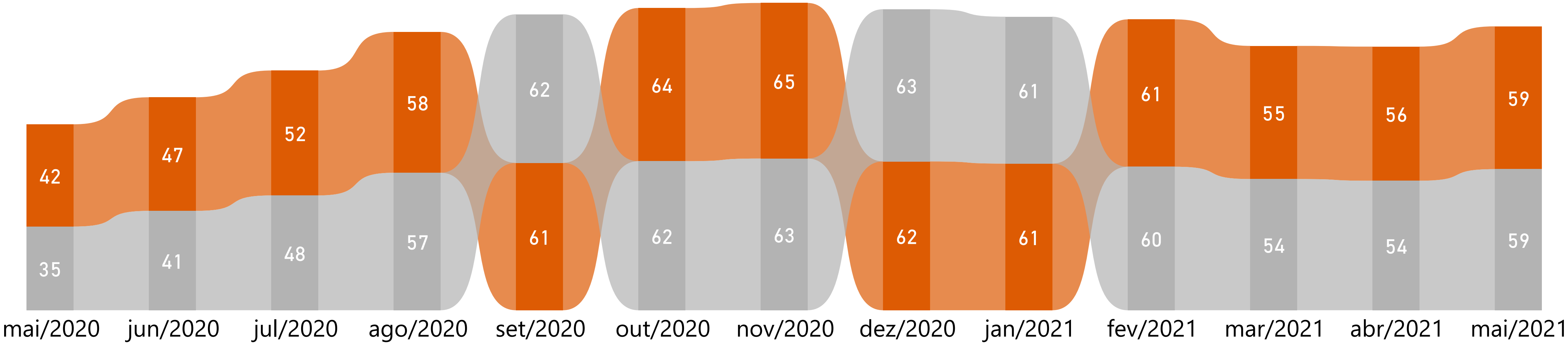
Em maio, o Índice de Confiança do Empresário Industrial (ICEI) de Mato Grosso, registrou alta de 3,6 pontos, relacionado ao mês de abril deste ano. No mesmo período do ano anterior, o indicador marcou alta de 16,8 pontos ao registrar 59,2 pontos. O que demonstra que, apesar do cenário de incertezas, os empresários seguem confiantes.

Na análise por atividade, as indústrias extrativas e de transformação registraram alta de 3,9 pontos ao marcarem 58,6 pontos em maio deste ano. Uma alta frente às quedas observadas nos dois meses anteriores. Já as da construção obtiveram alta de 2,4 pontos frente a abril de 2021 e 21,6 pontos quando comparado ao mesmo período do ano anterior.

<sup>1</sup>O Boletim Focus é veiculado todas as segundas-feiras pelo Banco Central do Brasil e reúne as expectativas do mercado coletadas até a sexta-feira da semana anterior a sua divulgação

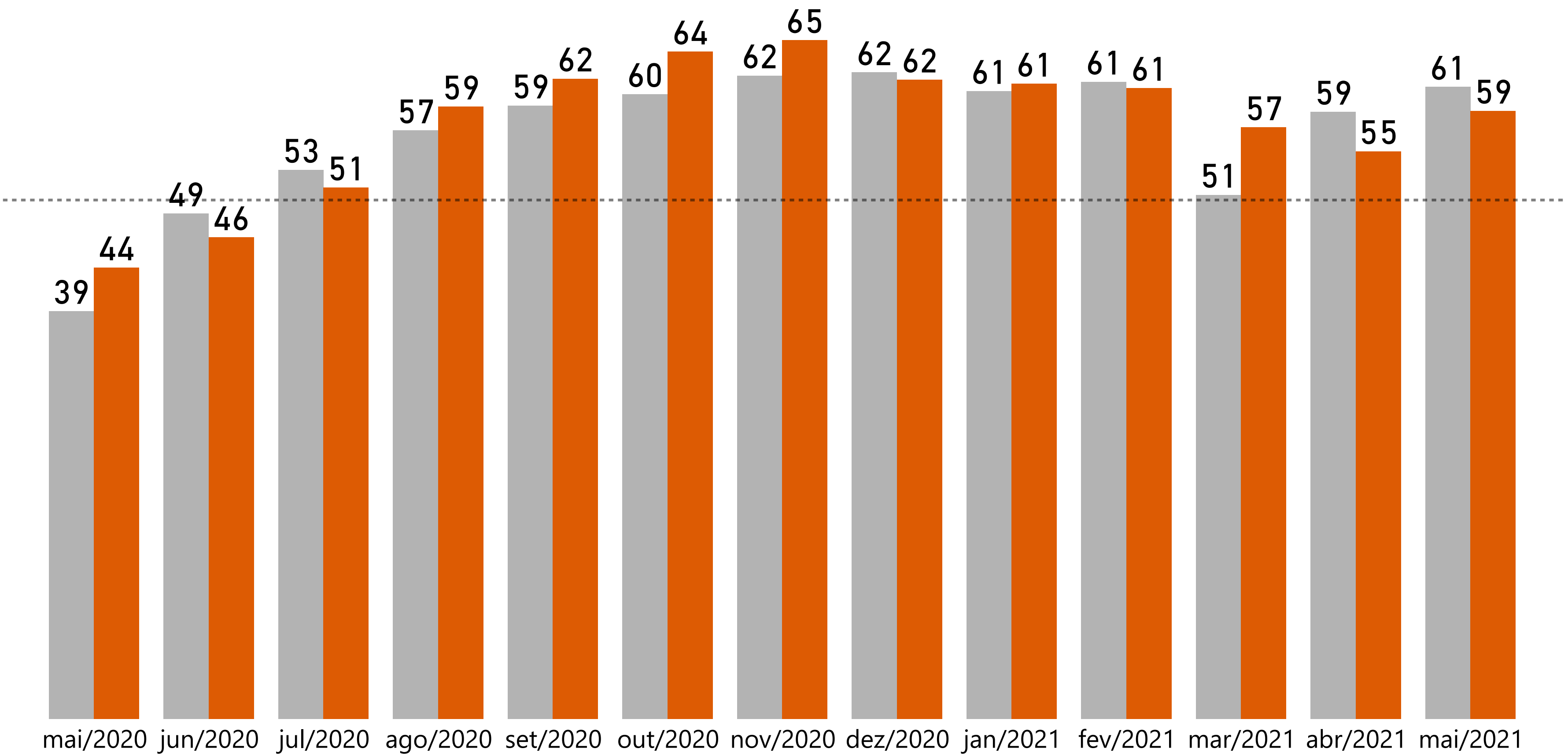
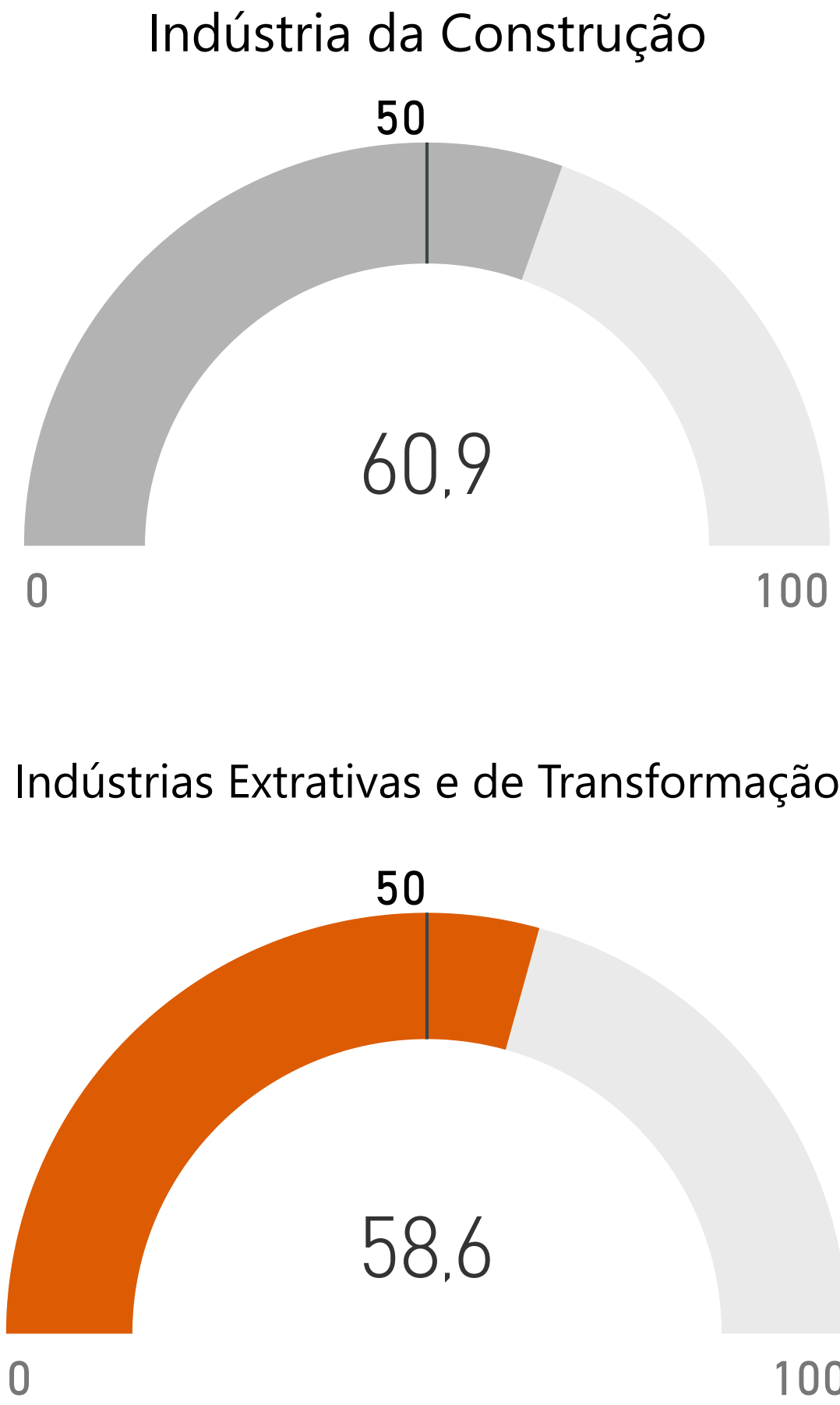
## Índice de Confiança do Empresário Industrial (ICEI) - Maio/2020 a Maio/2021

● MT ● Brasil



## Índice de confiança por atividade MT

● Indústria da Construção ● Indústrias Extrativas e de Transformação



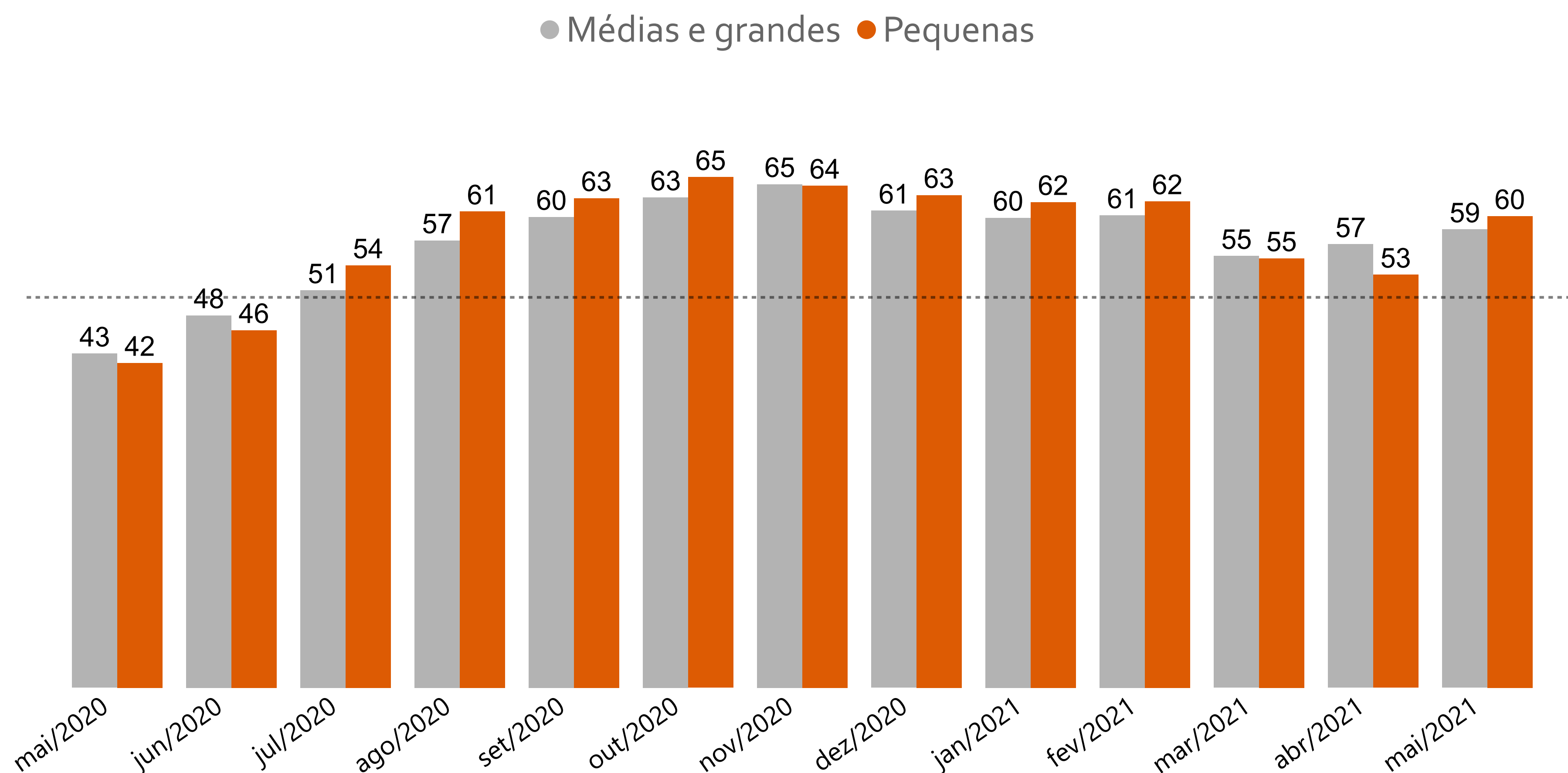


# Resultados por Porte, condições atuais e expectativas de Mato Grosso

## Resultados por Porte

As médias e grandes indústrias marcaram 58,7 pontos, ao registrar alta de 1,9 pontos em relação ao mês de abril de 2021. Frente a maio de 2020, o acréscimo foi de 15,9 pontos.

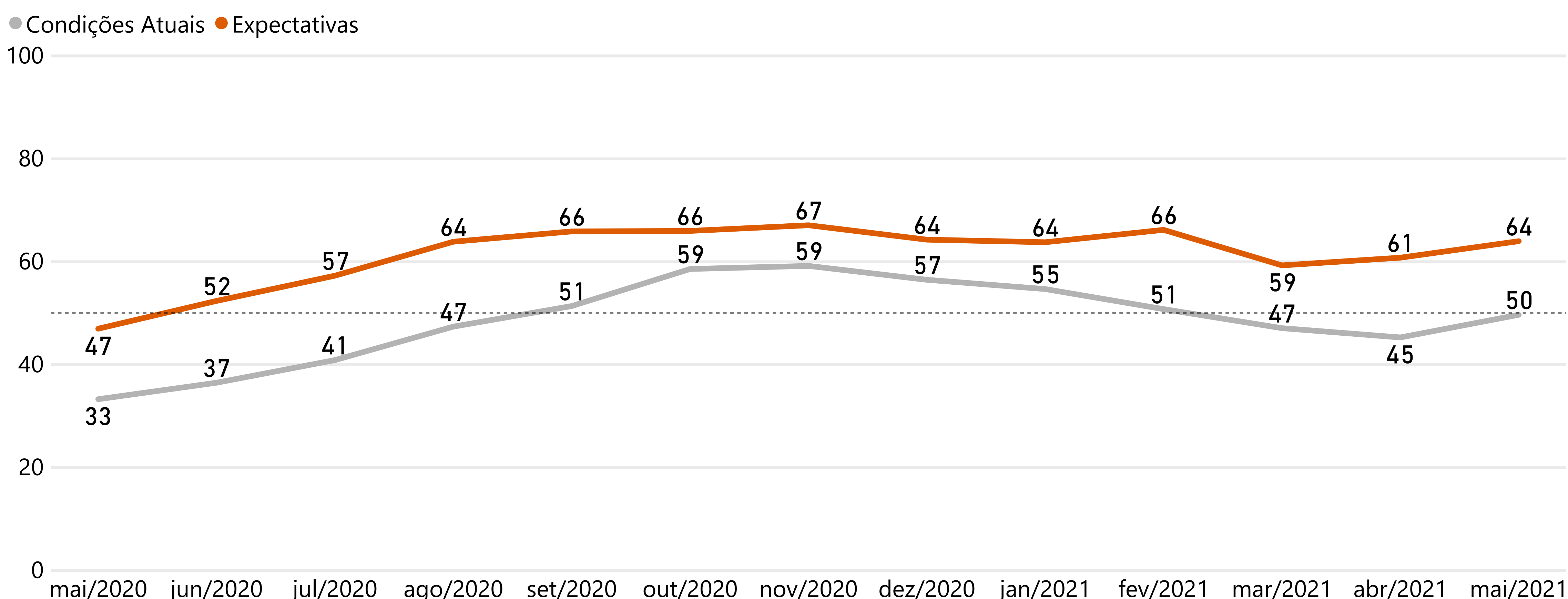
As pequenas indústrias marcaram 60,4 pontos. Se comparado ao mês de abril de 2021, o aumento do índice é de 7,5 pontos. No entanto, em um comparativo ao mesmo período do ano anterior, a alta é de 18,8 pontos.



## Condições atuais e expectativas - maio/2021

O indicador de confiança referente às condições atuais, relacionadas aos últimos seis meses, segue abaixo da linha dos 50 pontos pelo terceiro mês consecutivo, ainda que tenha registrado alta de 4,4 pontos se comparado a abril de 2021, e acréscimo de 16,4 pontos em relação ao mesmo período do ano anterior ao marcar 49,7 pontos.

Já o índice de expectativas, que mede o otimismo dos empresários para os próximos seis meses, registra melhora com alta de 3,2 pontos em relação ao mês de abril, marcando 64 pontos em maio de 2021. Aumento de 17,0 pontos quando comparado com o mesmo período do ano de 2020. Isso demonstra que, apesar da situação atual ser repleta de incertezas, os empresários continuam com boas expectativas para os meses subsequentes.



### Especificações Técnicas

Perfil da amostra: 91 empresas, sendo 45 de pequeno porte, 46 de médio e grande porte. Período de coleta: 1 a 15 de maio de 2021.

Fonte: Dados do Observatório da indústria em parceria com a CNI.

Contato: Fone: (65) 3611-1690 | E-mail: assessoriaeconomica@fiemt.ind.br; observatorioidaindustria@fiemt.ind.br

### O Índice de Confiança do Empresário Industrial

É um indicador de difusão que varia de 0 a 100. Ele é elaborado a partir de seis perguntas que avaliam a percepção do empresário, inclusas nos questionários da Sondagem Industrial e da Sondagem Indústria da Construção. As questões são referentes às condições atuais e expectativas para os próximos seis meses com relação à economia brasileira e a própria empresa, além da opinião sobre a economia mato-grossense. Cada questão permite cinco alternativas excludentes associadas, da mais negativa para a mais positiva. Cada um delas possui pesos de 0,00, 0,25, 0,50, 0,75 e 1,00. O indicador de cada questão é obtido através da ponderação dos escores pelas frequências relativas das respostas. O indicador da indústria geral é obtido ponderando-se os índices dos grupos “Pequenas” (10 a 49 empregados), “Médias e Grandes” (50 a 250 ou mais funcionários).