

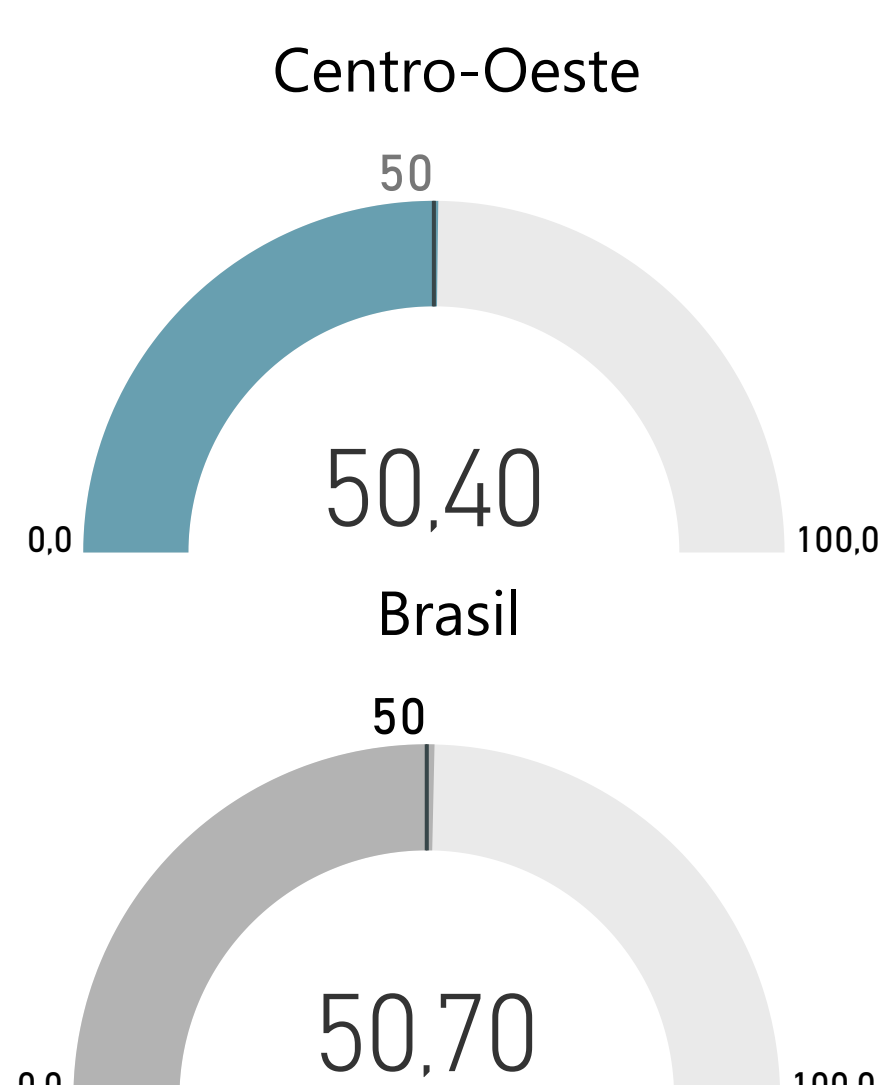
## Atividade na indústria da construção segue estável

Após registrar o maior índice em setembro de 2020, as indústrias da construção em Mato Grosso registraram 51,7 pontos, com recuo 3,5 pontos em relação ao mês anterior. Mesmo assim, o índice está acima da linha dos 50 pontos, o que demonstra um bom resultado, mesmo com os problemas e incertezas causados pela pandemia. As pequenas empresas registraram 56,3 pontos, enquanto as médias e grandes 50 pontos. Ambas registraram queda: 0,8 e 4,5 pontos, respectivamente. De forma geral, a região Centro-Oeste e o Brasil apresentaram recuo em relação ao mês anterior, e marcaram 50,4 e 50,7, respectivamente.

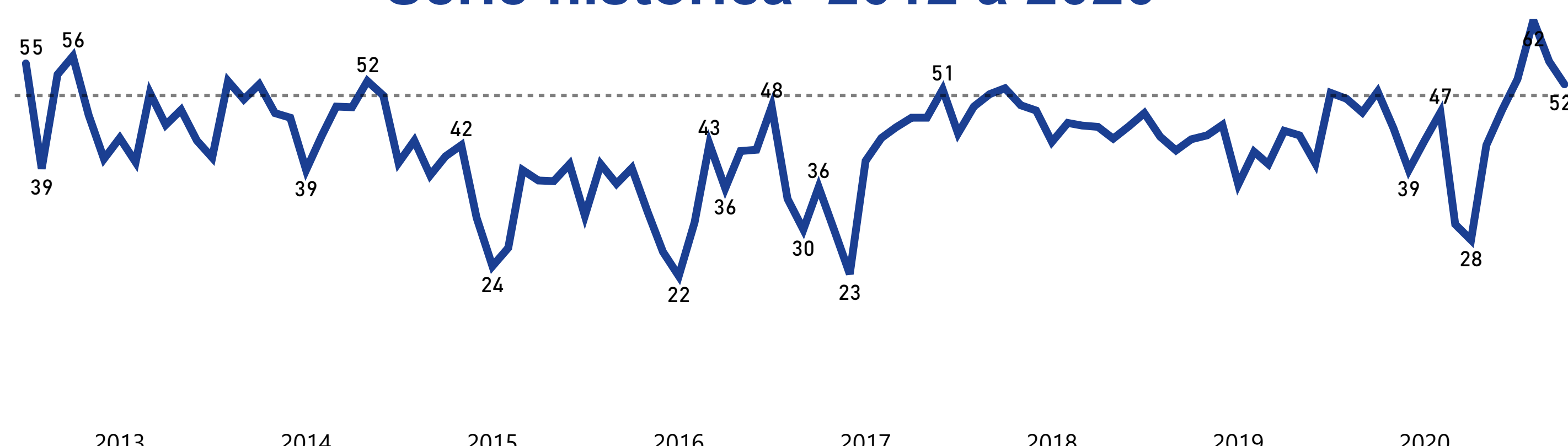
A evolução do nível de contratação de funcionários marcou 50,5 pontos, o que representa alta de 1,7 pontos em relação ao mês de setembro. As pequenas empresas atingiram 56,3 pontos, enquanto nas indústrias de médio e grande porte o registro foi de 48,3 pontos.

A utilização da capacidade de operação registrou 71 pontos, alta de 7 pontos em relação ao mês anterior. O indicador das pequenas empresas obteve aumento de 7 pontos frente ao mês de setembro ao registrar 65 pontos.

Essa alta também compreende as grandes e médias empresas que marcaram 73 pontos, ao crescer 7 pontos.

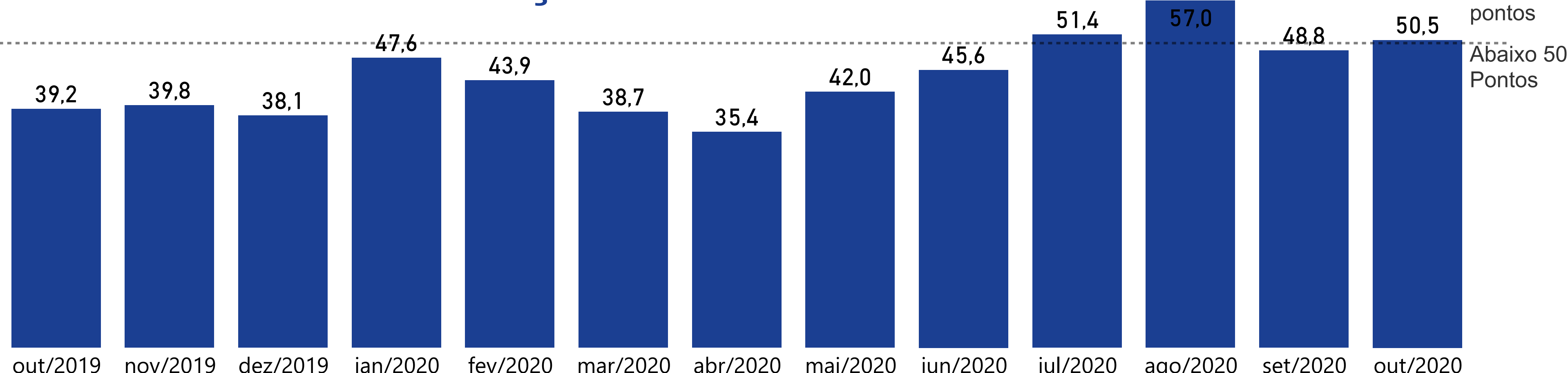


### Série histórica 2012 a 2020



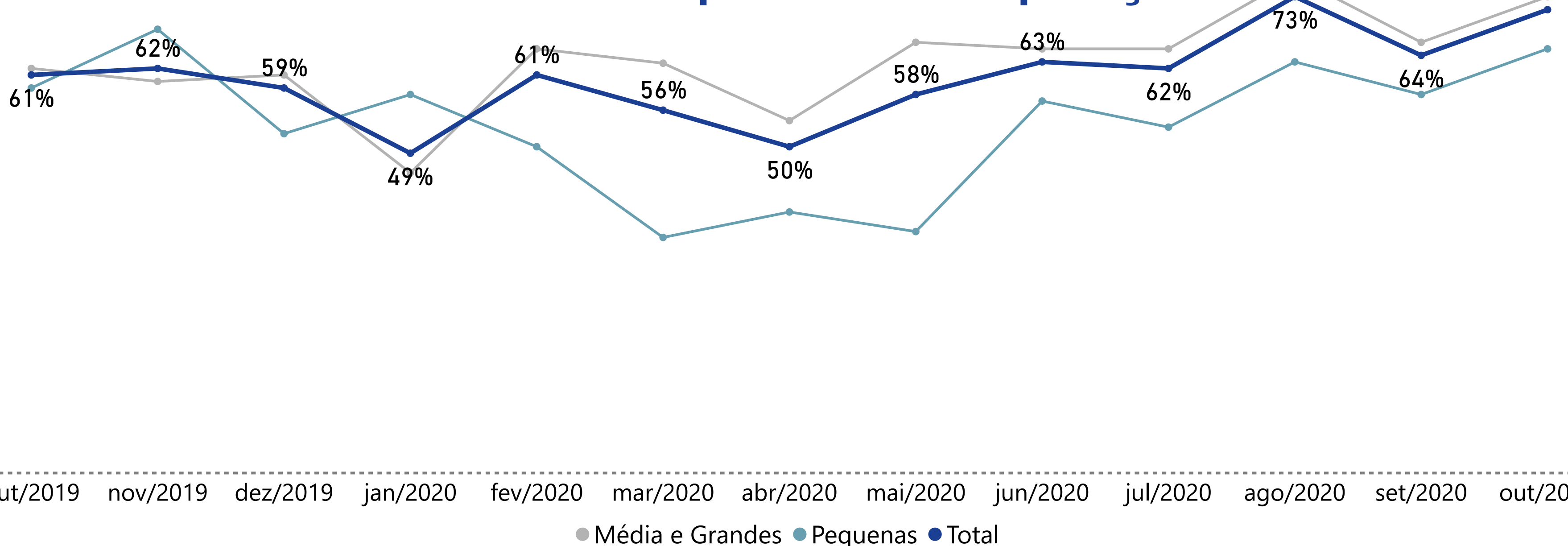
Indicadores variam no intervalo de 0 a 100. Acima dos 50 pontos a atividade segue otimista. Abaixo, a atividade está instável.

### Evolução do nível de funcionários



Indicadores variam no intervalo de 0 a 100. Acima dos 50 pontos demonstra resultados positivos ao nº de funcionários. Abaixo o resultado está instável

### Utilidade da capacidade de operação

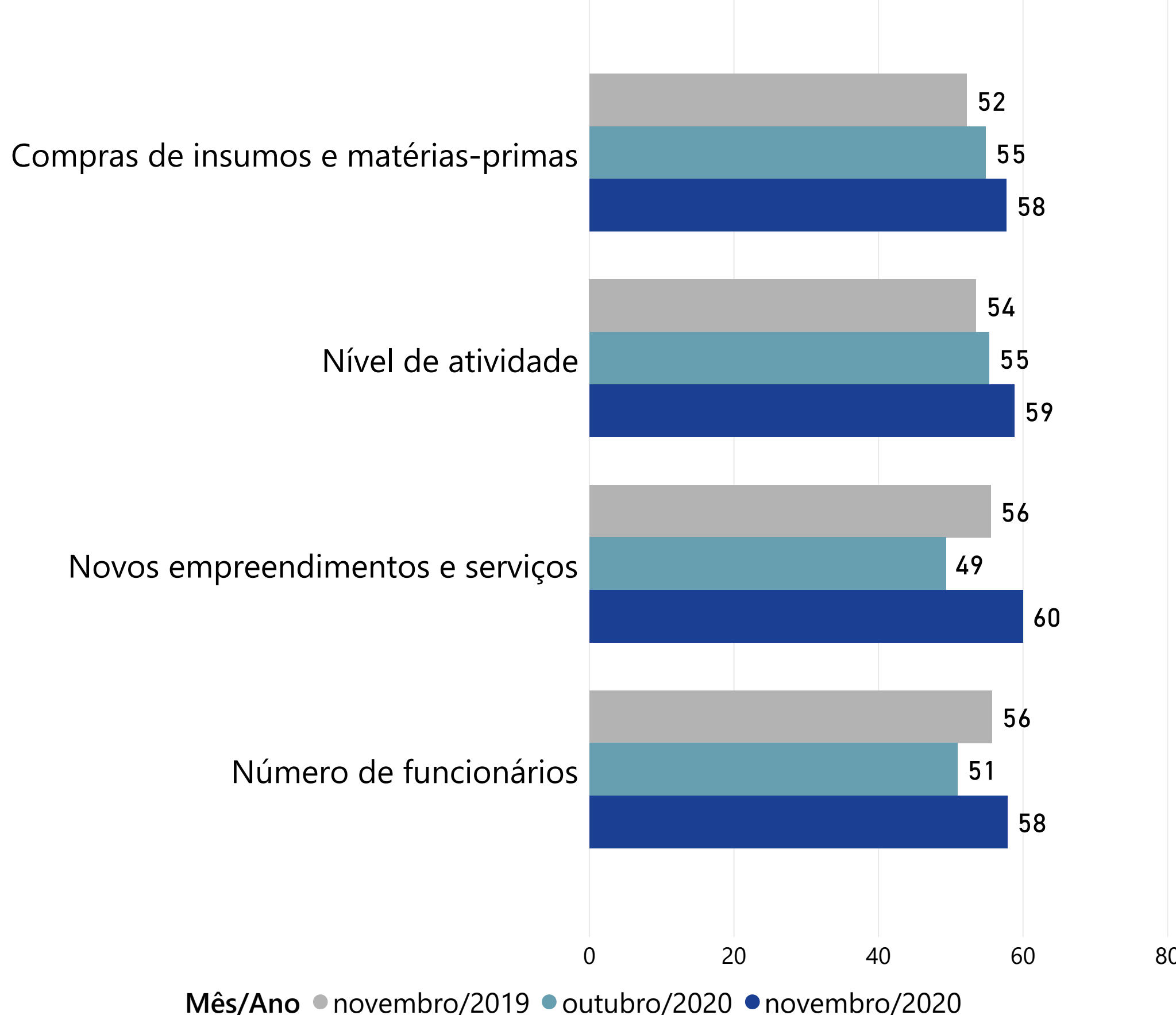


Indicadores variam no intervalo de 0 a 100. Acima dos 50 pontos está superior ao usual.

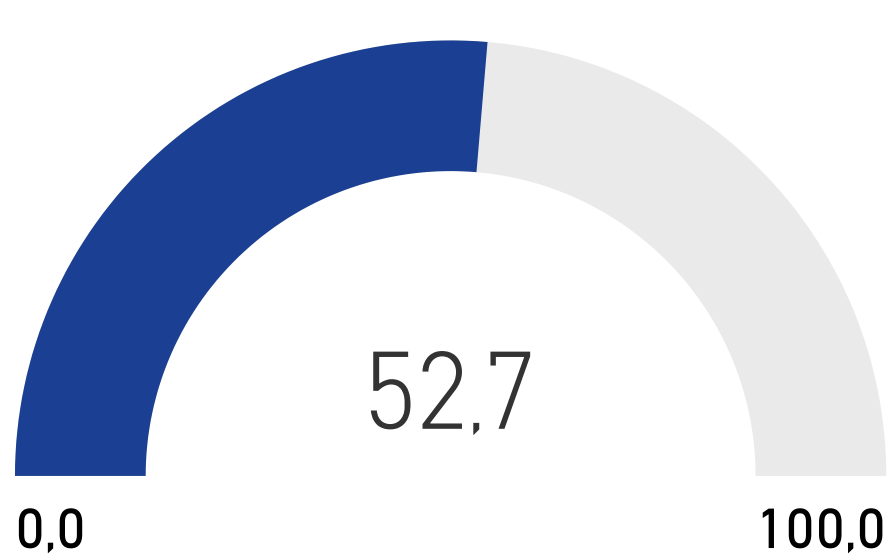
## Expectativa para os próximos seis meses

### Intenção de investimento registra o melhor indicador desde setembro de 2018

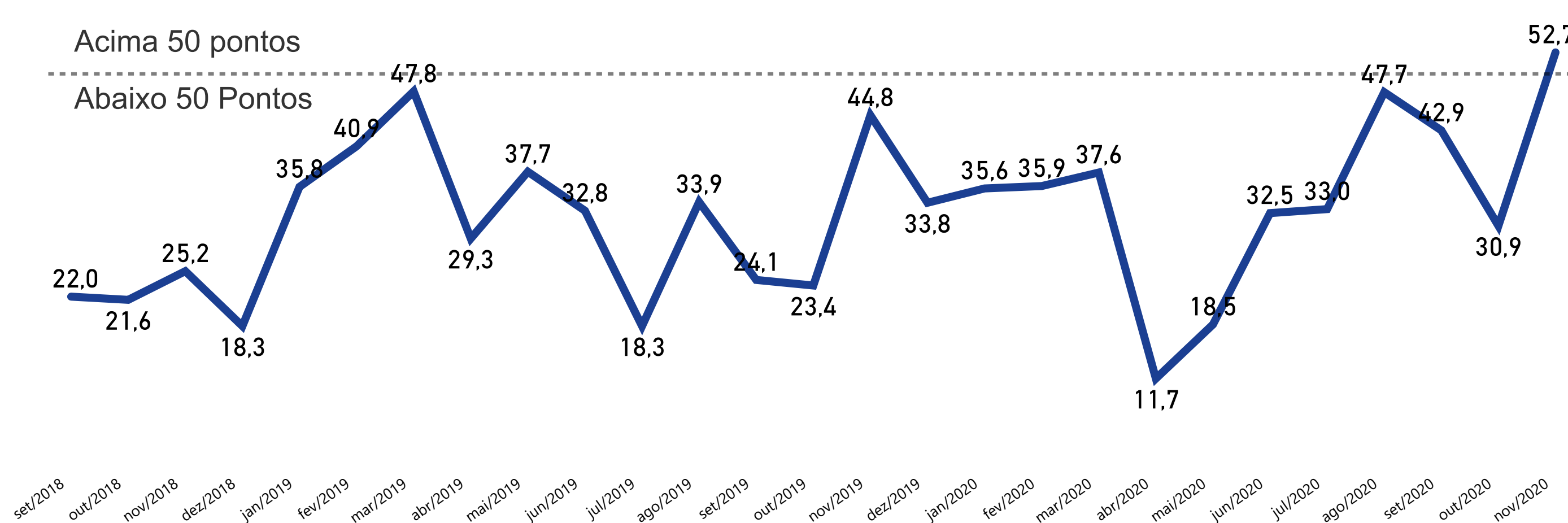
Os empresários mato-grossenses da indústria da construção estão otimistas em relação aos próximos seis meses. O indicador que registrou maior alta foi o de novos empreendimentos e serviços, com acréscimo de 10,7 pontos. Ao ultrapassar os 60 pontos em novembro deste ano, seguido pelo aumento de 6,9 pontos no número de funcionários. O nível de atividade e compras de insumos e matéria-prima apresentaram alta de 3,5 e 2,9 pontos, respectivamente. Ambos seguem acima da linha dos 50 pontos. Quando o assunto é investimento, os empresários seguem otimistas. Na série histórica, é o maior índice desde setembro de 2018 (média atual - 33,04), a alta em relação ao mês anterior é de 22,2 ao registrar 52,7 em novembro deste ano. A alta também é mensurada nas pequenas empresas e médias e grandes, 6,9, 27,8 respectivamente.



### Mato Grosso



### Série histórica intenção de investimento set/2018 a nov/2020



Indicadores variam no intervalo de 0 a 100.

### Especificações Técnicas

Especificações Técnicas Perfil da amostra: 27 empresas, sendo 12 de pequeno porte, 15 de médio e grande porte.

Fonte: Dados do Observatório da Indústria em parceria com a CNI.

Período de coleta: 3 a 12 de novembro de 2020.

Contato: Fone: (65) 3611-1690 | E-mail: assessoriaeconomica@fiemt.ind.br; observatorioidaindustria@fiemt.ind.br

### Sondagem Indústria da Construção

A pesquisa é elaborada mensalmente pela Federação das Indústrias no Estado de Mato Grosso (Fiemt) em parceria com a Confederação Nacional da Indústria (CNI), com a participação de empresas de todo o estado. As informações solicitadas são de natureza qualitativa e resulta do levantamento direto realizado com base em questionário próprio. Cada pergunta permite alternar a resposta a respeito da evolução ou expectativas de evolução das variáveis pesquisadas. As alternativas são associadas, da pior para a melhor, aos escores 0, 25, 50, 75 e 100.