

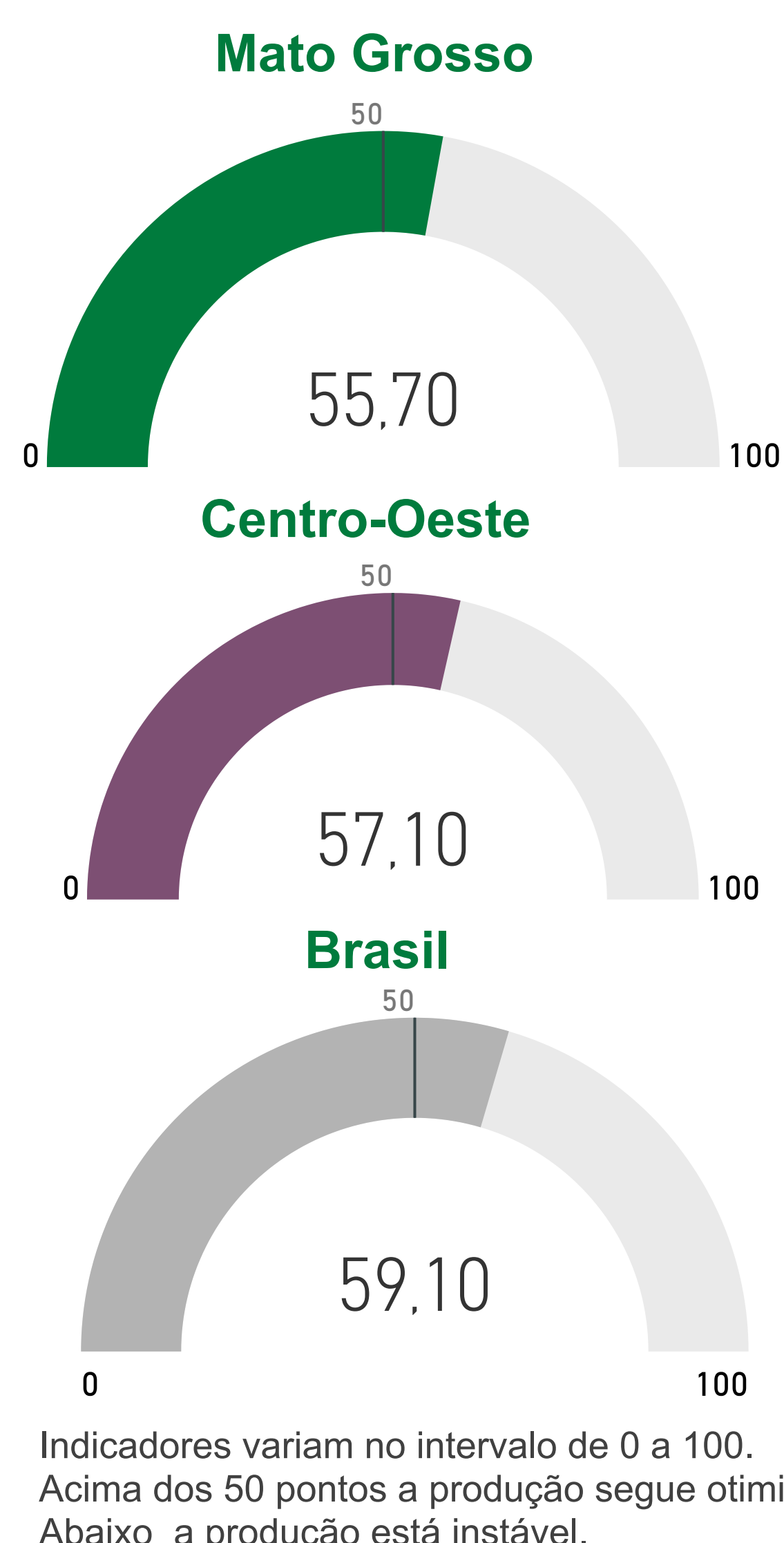
## Indústria de Mato Grosso avança de forma positiva em setembro de 2020

O volume de produção das indústrias extrativas e de transformação de Mato Grosso apresentaram alta de 5 pontos frente ao mês de agosto deste ano ao registrar 55,70 pontos. A alta no indicador é resultado da confiança do empresário diante do cenário de retomada das atividades, após o ápice da pandemia. Além do acréscimo, o indicador segue acima da linha dos 50 pontos, o que demonstra um bom desempenho das indústrias. As expectativas relacionadas à demanda, compra de matérias-primas, exportações e intenção de investir demonstram confiança.

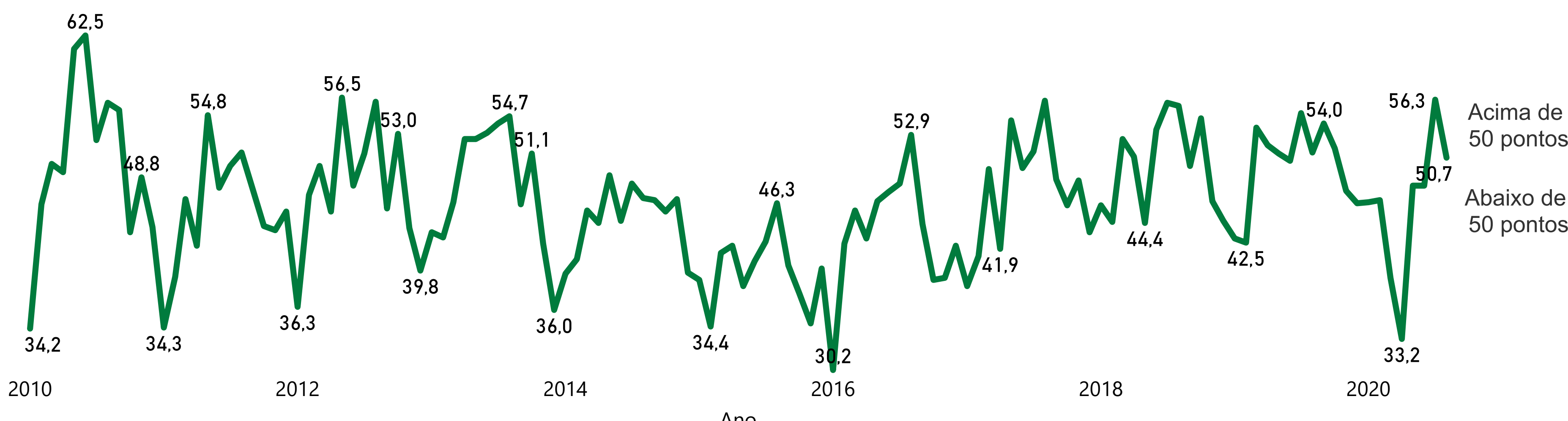
Já em relação ao mesmo período do ano anterior, o volume de produção das indústrias extrativas e de transformação de Mato Grosso registrou alta de 1,7 ponto. O índice da região Centro-Oeste marcou 57,1 pontos e o Brasil registrou 59,1 pontos, ambos apresentaram alta frente ao mês anterior.

As indústrias de pequeno porte registraram queda de 1,3 ponto, enquanto as médias e grandes tiveram acréscimo de 7,8 pontos ao registrar em setembro 55,8 pontos.

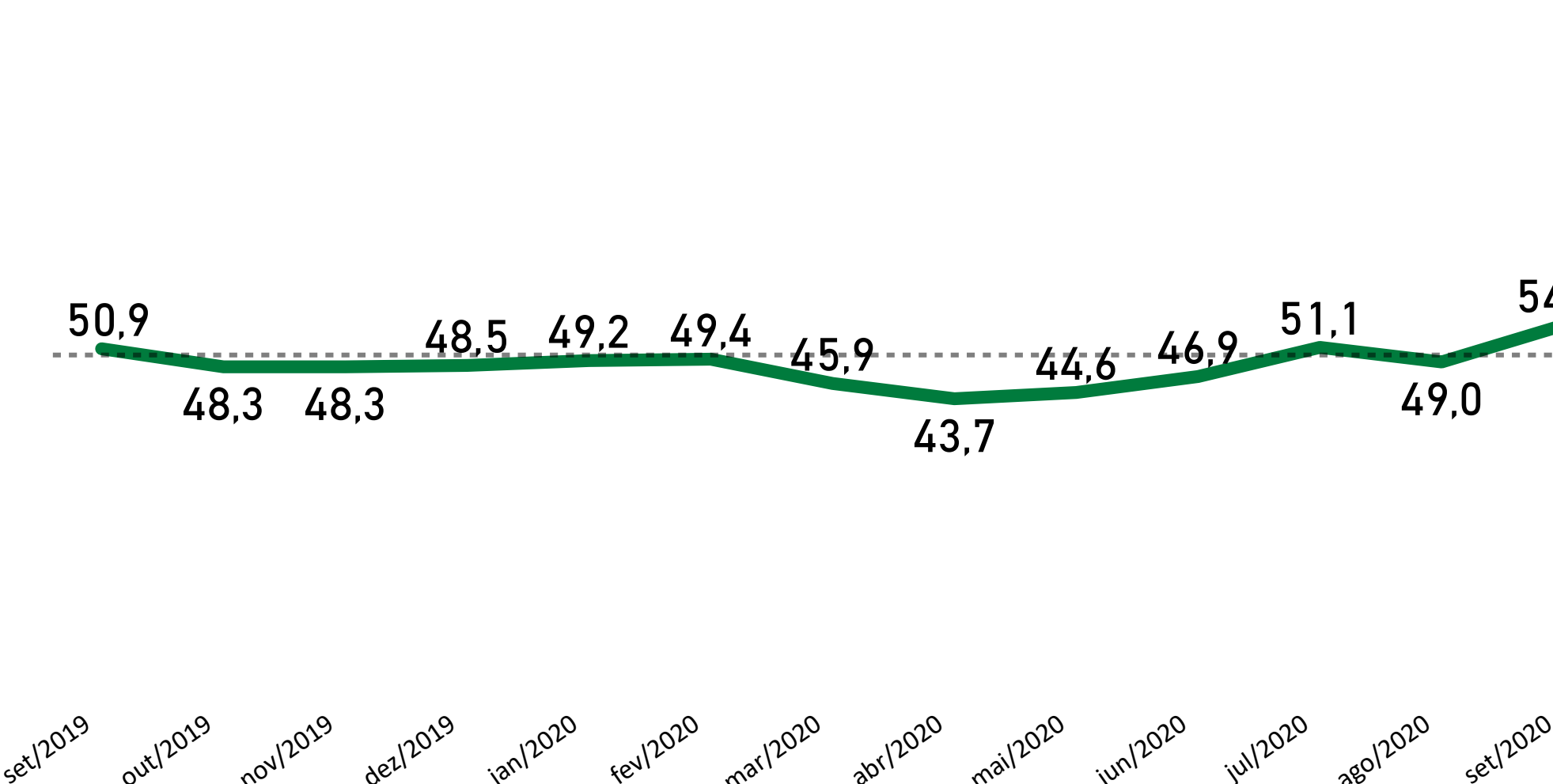
Com queda de 1 ponto frente a agosto, a Utilização da Capacidade Instalada (UCI) atingiu 67% em setembro. Já o índice que mede a evolução do número de funcionários das indústrias marcou 54,3 pontos ao avançar em relação ao mês anterior 5,3 pontos.



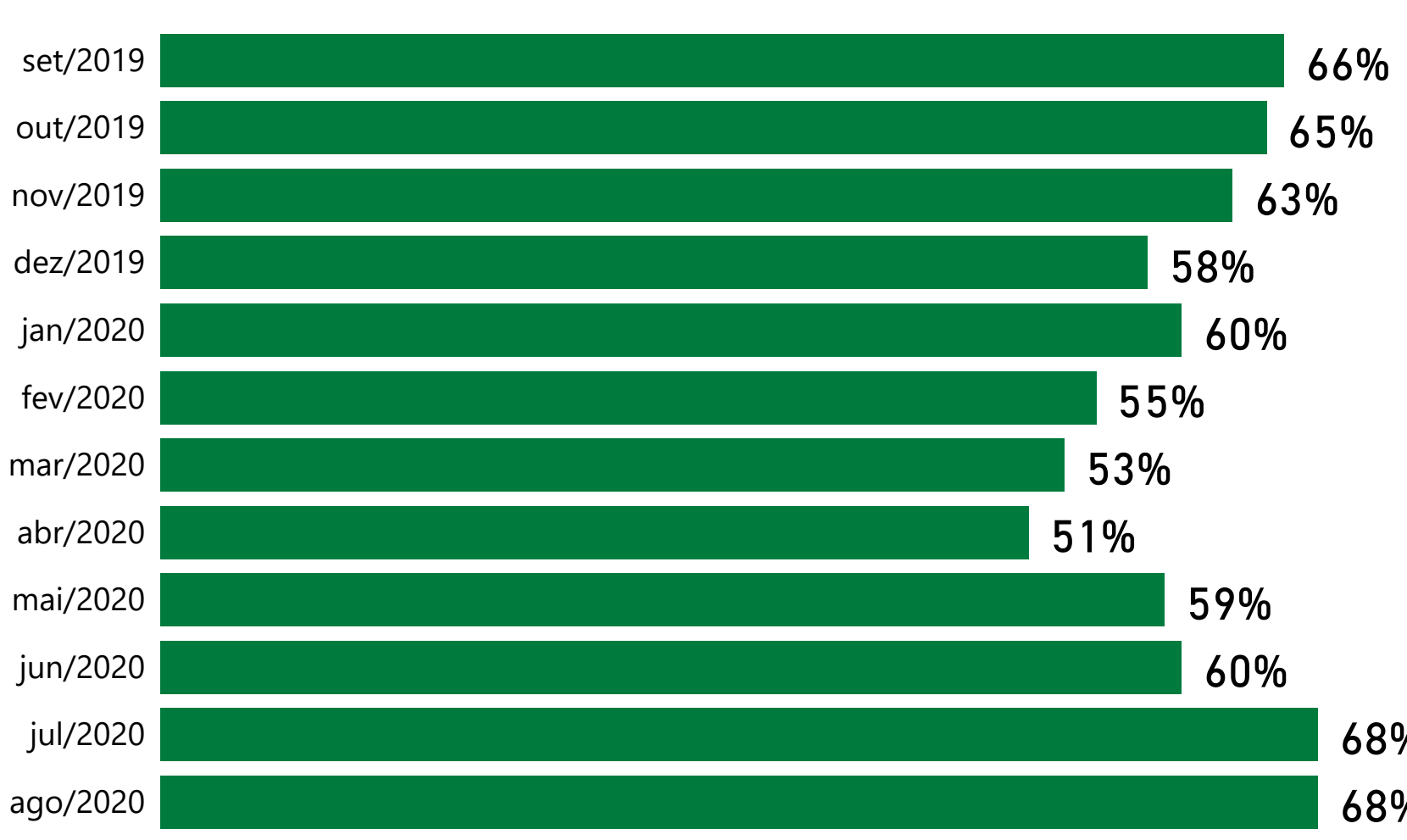
### Volume de Produção - Série histórica 2010 a 2020



### Evolução de funcionários



### Utilidade da capacidade instalada

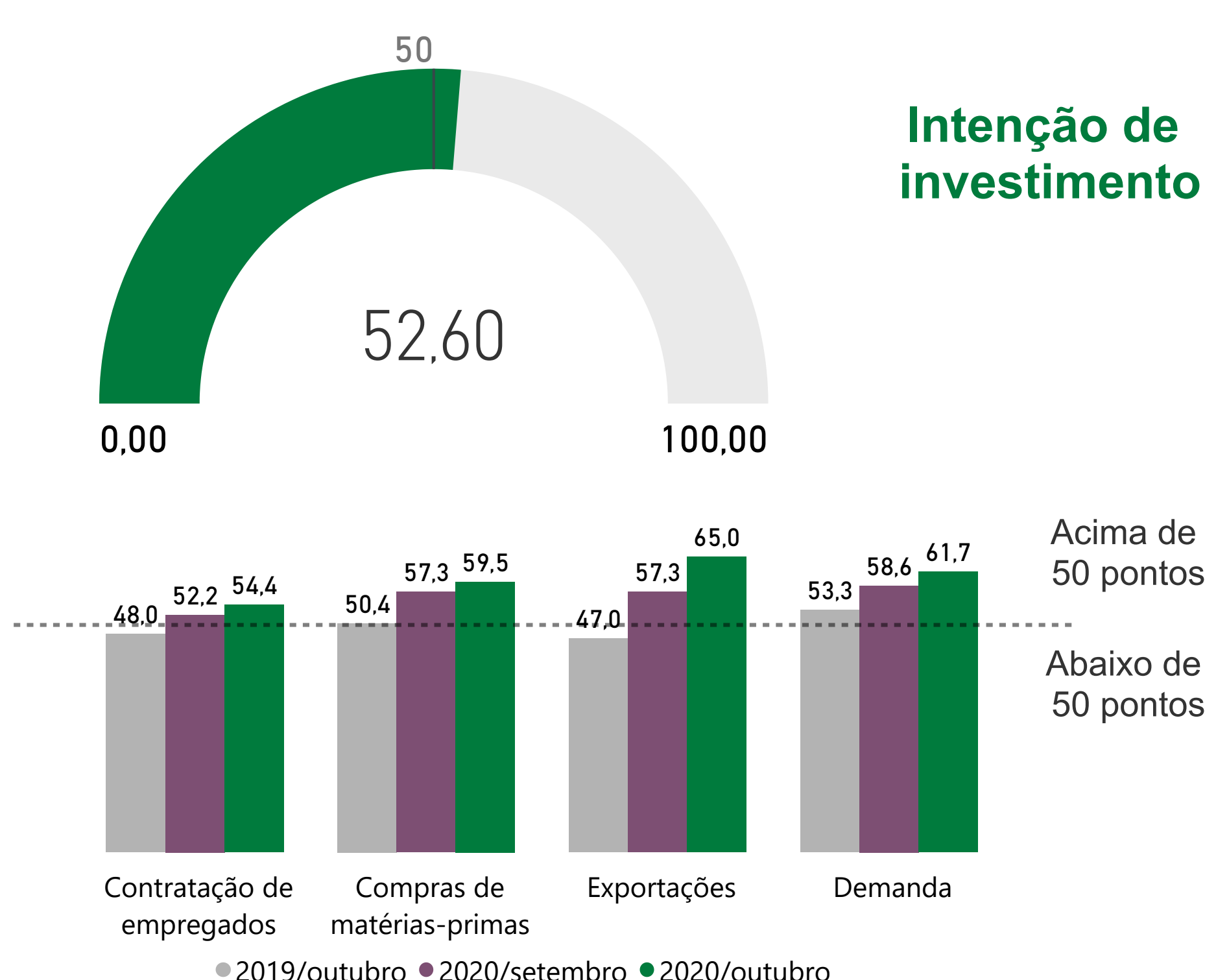


## Expectativas para os próximos seis meses

### Expectativas e intenção de investimento registram alta em outubro de 2020

Estão altas as expectativas para os próximos seis meses das indústrias extrativas e de transformação em relação ao mês de setembro. Dentre os quatro indicadores, o de exportação foi o que mais cresceu em comparação ao mês de setembro de 2020, seguido pela demanda que registrou alta de 3,1 pontos ao marcar 61,7 pontos em outubro. Todos os indicadores seguem acima da linha dos 50 pontos, o que demonstra o otimismo do empresário mato-grossense.

Quando o assunto é investimento para os próximos seis meses, a situação segue com bons resultados. O indicador registrou 52,6 pontos em outubro deste ano ao obter alta em relação ao mês anterior de 7,8 pontos, já em comparação ao mesmo período do ano anterior, a retração de de 5,3 pontos.



## Problemas enfrentados pelas indústrias no 3º trimestre de 2020

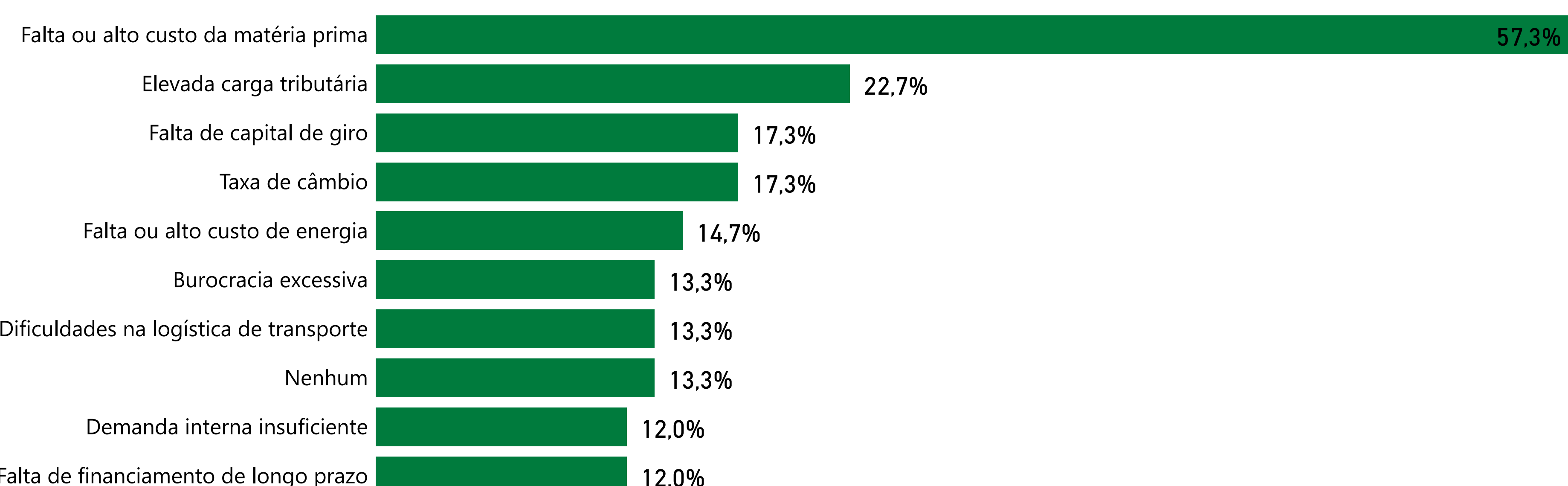
### Falta ou alto custo da matéria-prima é o principal problema enfrentado pelos industriais no trimestre

O trimestre para o empresário industrial foi marcado por inúmeras dificuldades, isso porque a pandemia causou incertezas e dificuldades do atendimento da demanda, seja pela dificuldade de acesso a ela, problemas relacionados a alta do dólar, o que resulta no desafio de atender o cliente final. Desta forma, entre os 10 principais problemas que afetaram os empresários neste trimestre, a falta ou alto custo de matéria-prima é a principal, indicada por mais de 50% dos empresários.

Na sequência, eles apontaram a elevada carga tributária 22,7%.

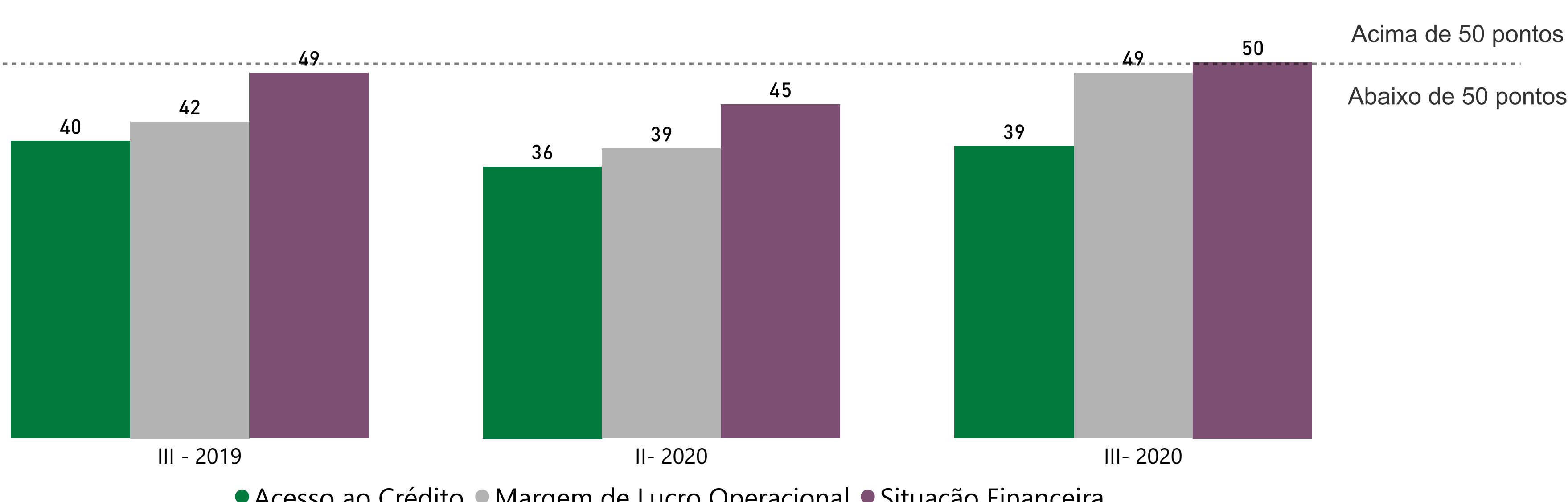
Na situação trimestral, todos os indicadores registraram aumento frente ao trimestre anterior, resultado na alta do volume de produção das indústrias. Em relação ao mesmo período de 2019, apenas o acesso ao crédito apresentou tímido recuo.

### 10 principais problemas



Na pesquisa é solicitado que o empresário marque até três itens que constituíram problemas reais para a sua empresa. Desta forma, a soma dos percentuais supera 100%.

### Situação Trimestral



#### Especificações Técnicas

Perfil da amostra: 75 empresas, sendo 36 de pequeno porte e 39 de médio e grande porte.

Fonte: Dados do Observatório da indústria em parceria com a CNI.

Período de coleta: 1º a 14 de outubro de 2020.

Contato: Fone: (65) 3611-1690|  
E-mail:  
assessoriaeconomica@fiemt.ind.br; observatorioidustria@fiemt.ind.br

#### Sondagem Industrial:

Elaborada mensalmente pela Federação das Indústrias no Estado de Mato Grosso, em parceria com a Confederação Nacional da Indústria - CNI, com a participação de empresas de todo o estado. As informações solicitadas são de natureza qualitativa e resultam do levantamento direto com base em questionário próprio. Cada pergunta permite cinco alternativas, que são associadas da mais negativa para a mais positiva com pesos de 0,00, 0,25, 0,50, 0,75 e 1,00. E conta também com um bloco de perguntas especiais sobre um tema específico que varia trimestralmente.