

## Volume de produção recua, mas expectativas continuam em alta

O volume de produção das indústrias extrativas e de transformação de Mato Grosso marcou 45,90 pontos ao recuar 12,8 pontos em relação a outubro de 2020. Se comparado ao mesmo período do ano anterior, a queda é de 1,6 pontos.

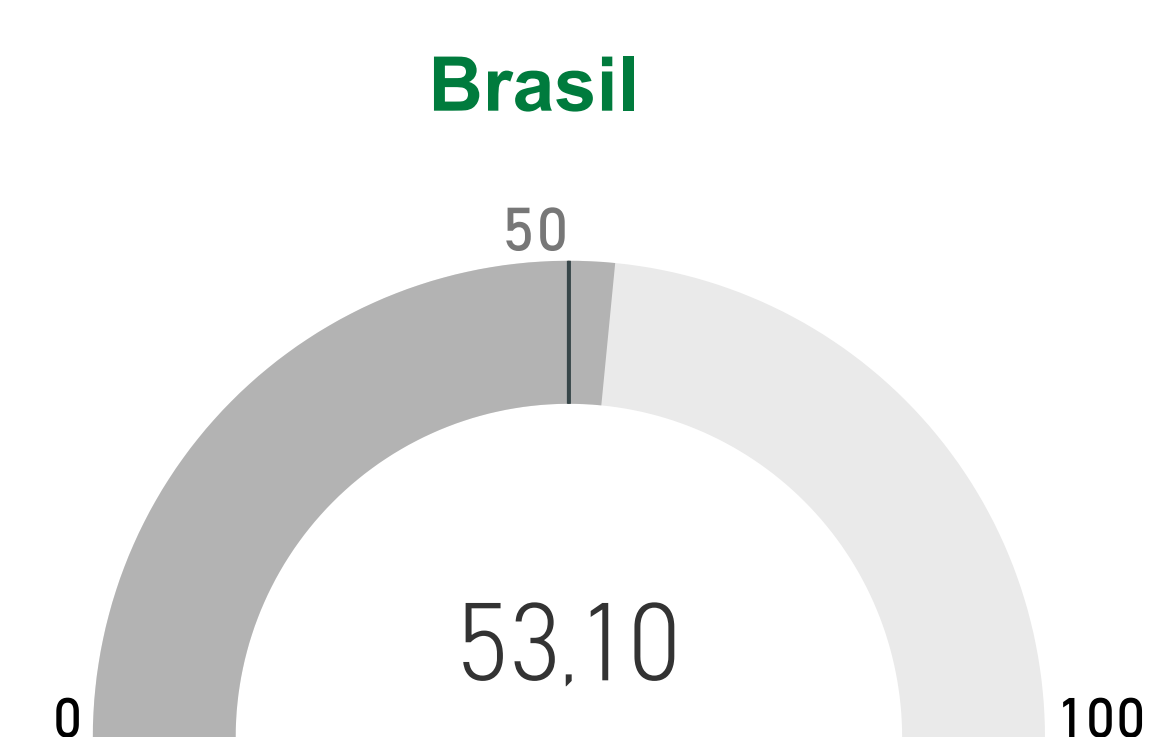
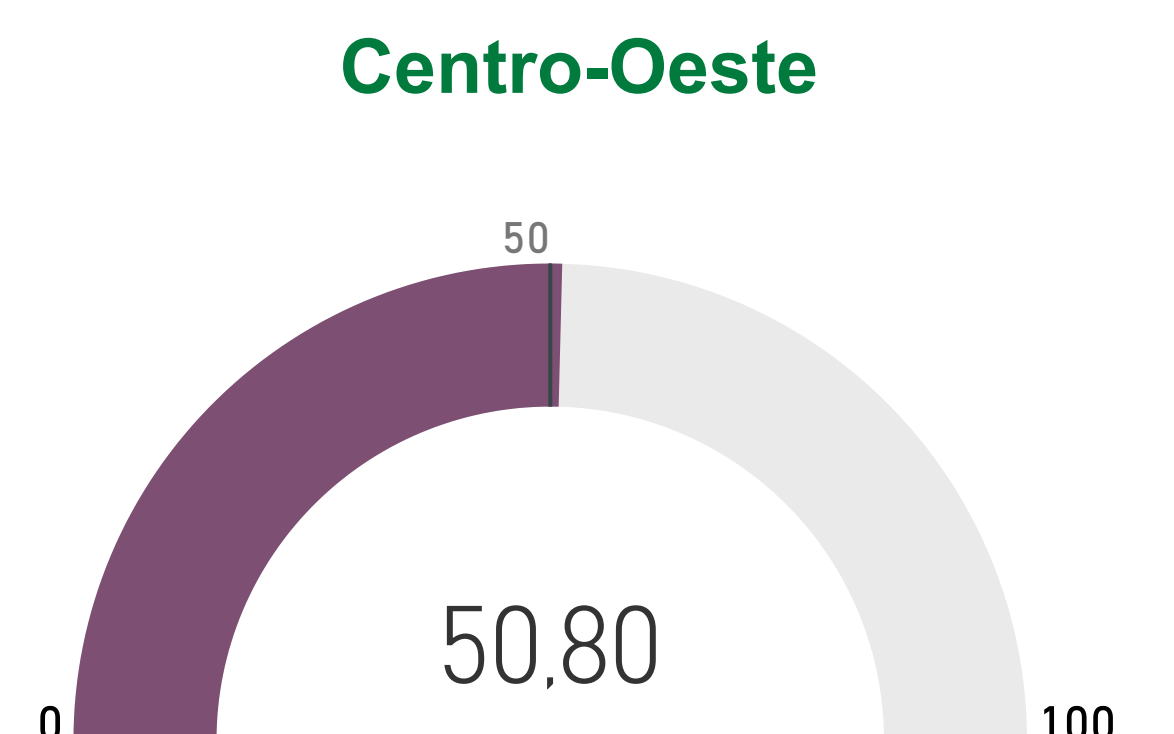
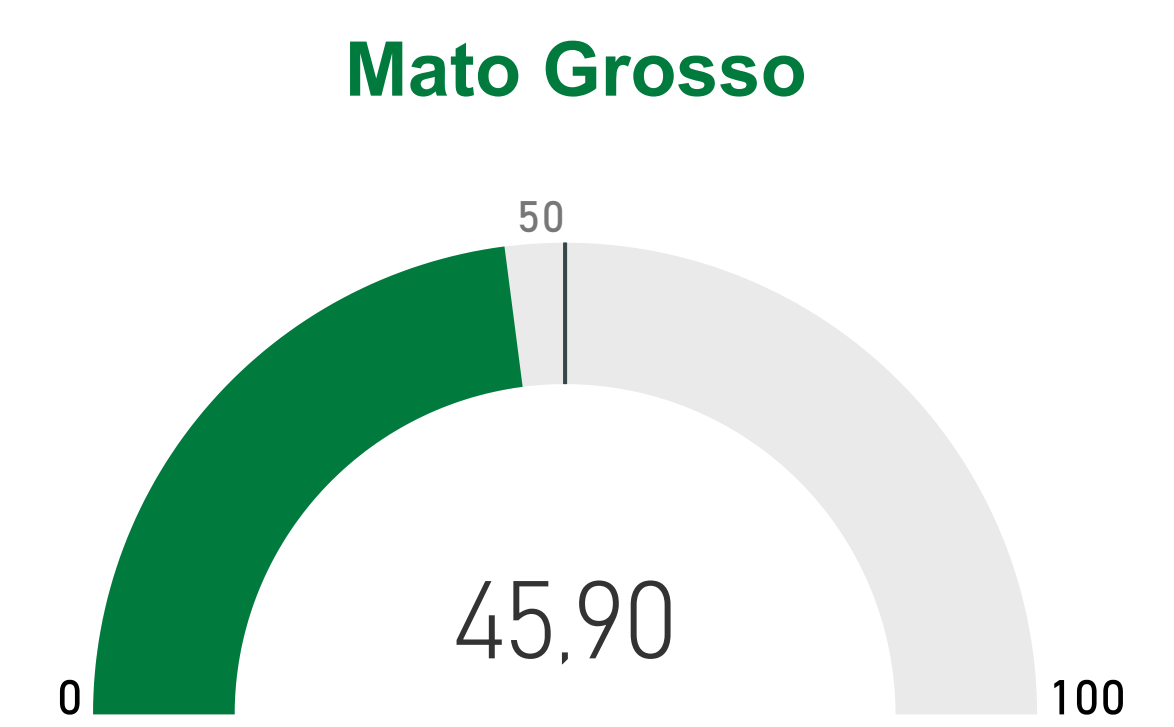
No volume de produção mensurado por porte, o destaque compreende as médias e grandes empresas que obtiveram queda de 17,3 pontos em relação a outubro de 2020 ao registrarem 43,3 pontos, já as pequenas empresas recuaram 2,3 pontos ao pontuarem 50,7 pontos frente ao mês de outubro de 2020.

A Utilização da Capacidade Instalada (UCI) recuou 10 pontos frente ao mês de outubro, marcando 63%. Redução que atingiu empresas de pequeno, médio e grande porte.

A evolução do número de funcionários registrou, em novembro de 2020, 50,1 pontos, o que representa recuo de 2,8 pontos em relação ao mês de outubro do mesmo ano. As pequenas empresas tiveram tímido aumento, já para as médias e grandes empresas houve decréscimo em relação ao mês anterior.

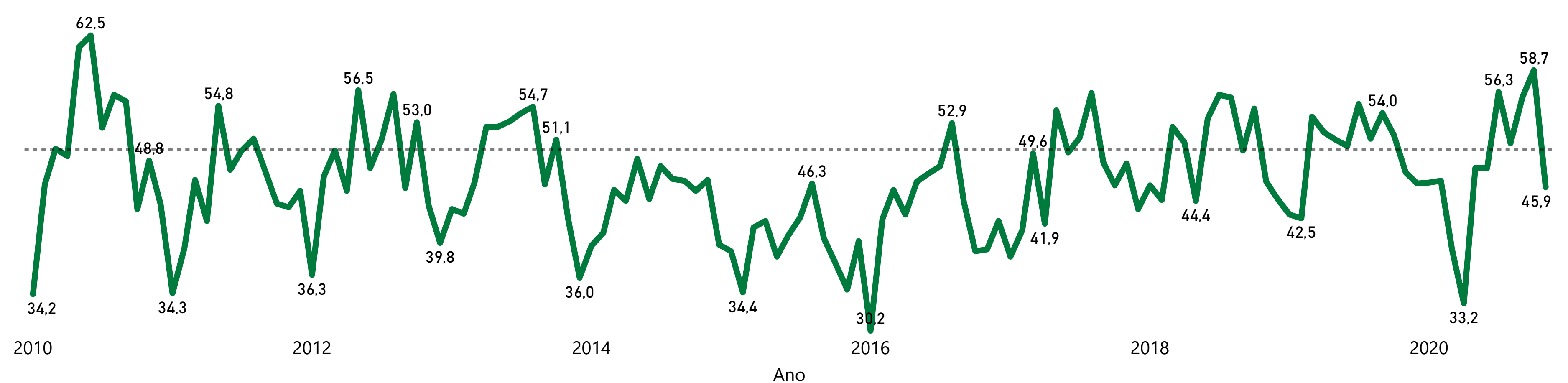
Na região Centro-Oeste, o levantamento registrou 50,8 pontos, enquanto isso, o indicador nacional marcou 53,1 pontos. Os dados regionais e nacionais demonstram otimismo empresarial, já que marcam valores acima da linha dos 50 pontos.

Os dados apresentam sinais do problema da indústria com a falta ou alto custo da matéria-prima, o que ocasiona dificuldades na linha de produção, ou seja, há um desequilíbrio entre a oferta e a demanda. Já em relação as expectativas, todos seguem acima da linha dos 50 pontos, o que significa que os industriais seguem otimistas.



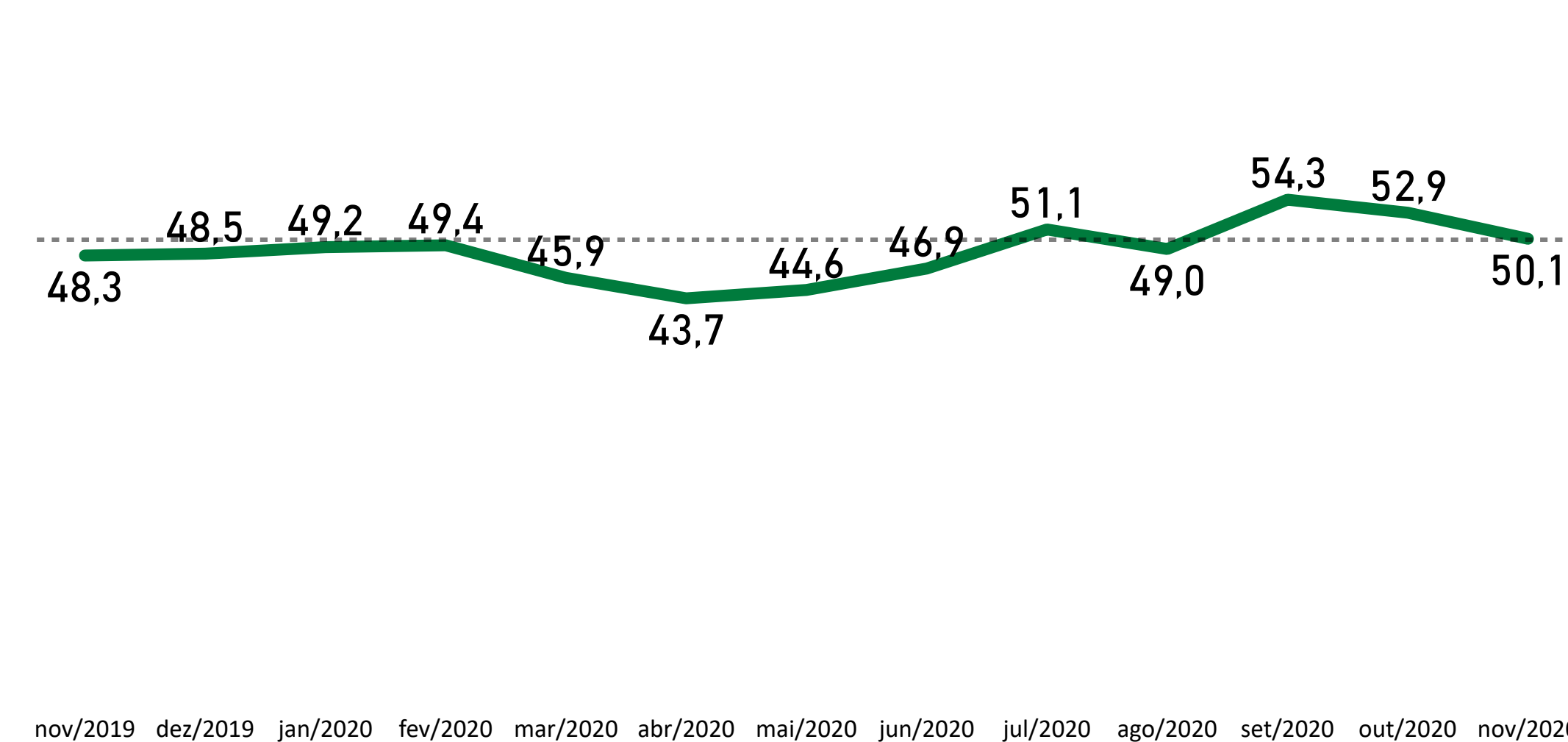
Indicadores variam no intervalo de 0 a 100. Acima dos 50 pontos a produção segue otimista. Abaixo a produção está instável.

## Histórico do volume de produção 2010 a 2020 de MT



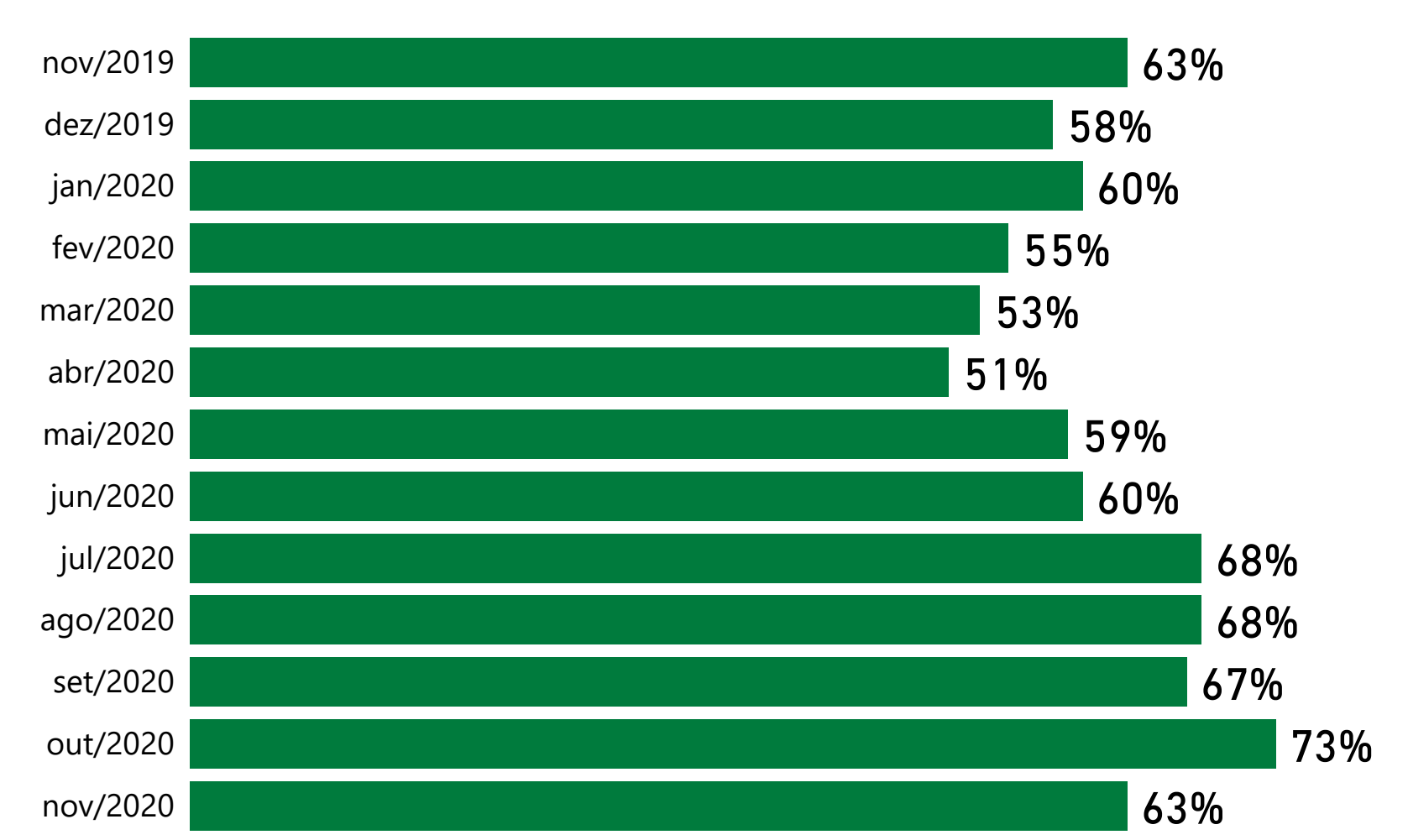
Indicadores variam no intervalo de 0 a 100. Acima dos 50 pontos a produção segue otimista. Abaixo, a produção está instável.

## Evolução de funcionários de MT



Indicadores variam no intervalo de 0 a 100. Acima dos 50 pontos demonstra resultados positivos ao nº de funcionários. Abaixo, o índice aponta para um resultado negativo.

## Utilização da Capacidade Instalada (UCI)



Indicadores variam no intervalo de 0 a 100. Acima dos 50 pontos está superior ao usual.

## Expectativas para os próximos seis meses

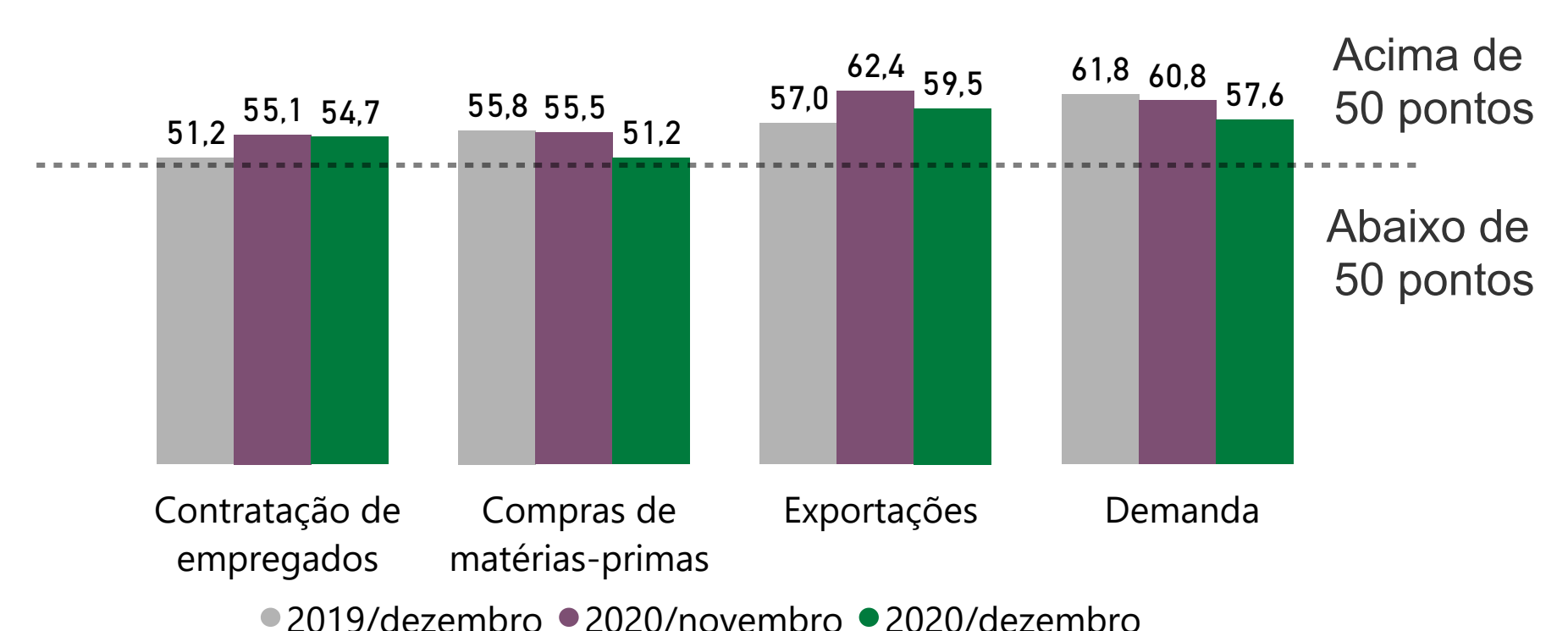
### Projeção para o próximo semestre segue acima dos 50 pontos

No mês de dezembro, indicadores de expectativa das indústrias extrativas e de transformação, apesar da queda, registraram valores acima de 50 pontos, o que demonstra otimismo dos industriais.

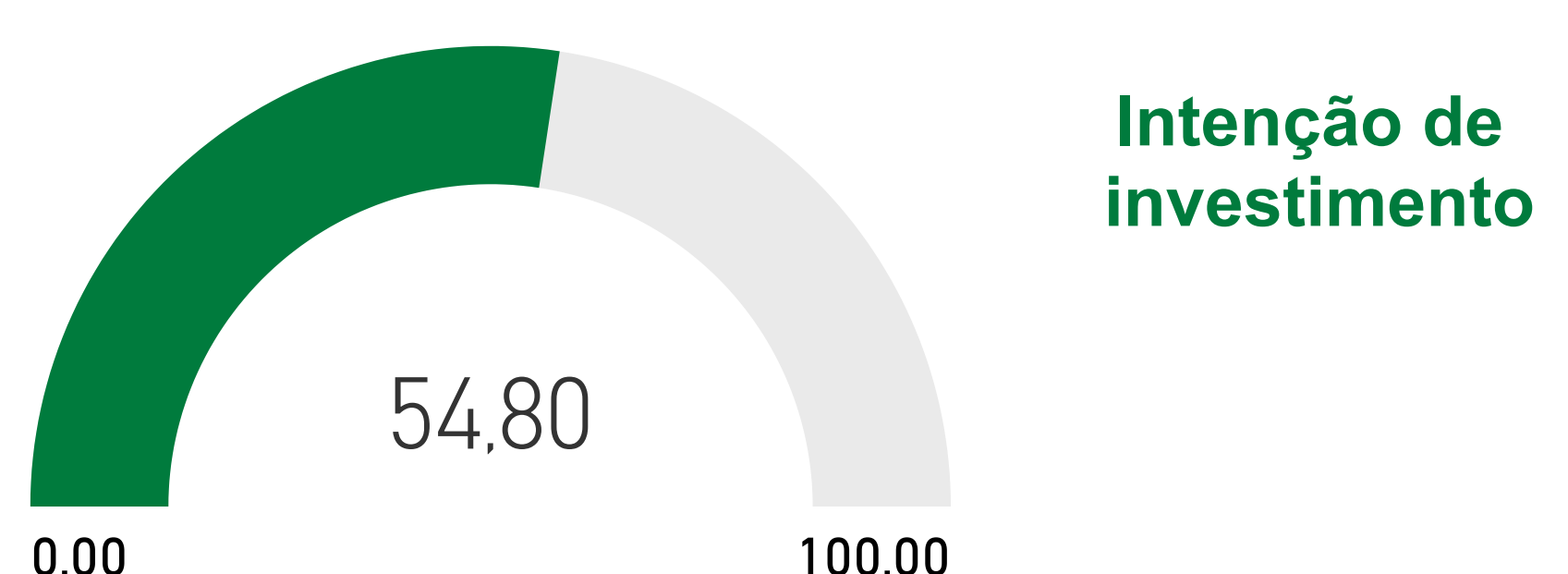
O indicador que mais decresceu em relação ao mês de novembro foi o de compra de matéria-prima, que registrou queda de 4,3 pontos. Seguido pela demanda e exportação, que tiveram queda de 3,2 e 2,9 pontos, respectivamente.

Ainda sobre a previsão para os próximos seis meses, a intenção de investimento dos empresários marcou 54,80 pontos, o que representa tímida queda de 0,3 pontos em relação ao mês de novembro, e ao mesmo tempo alta de 4,3 pontos se comparado a média histórica 50,5, desde março de 2018. Em relação ao mesmo período do ano anterior o acréscimo foi de 1,5 ponto.

### Expectativas



Indicadores variam no intervalo de 0 a 100. Valores acima de 50 indicam expectativa positiva.



### Especificações Técnicas

Especificações Técnicas Perfil da amostra: 71 empresas, sendo 35 de pequeno porte, 36 de médio e grande portes.

Fonte: Dados do Observatório da Indústria em parceria com a CNI.  
Período de coleta: 1 a 11 de dezembro de 2020.

### Sondagem Industrial:

Elaborada mensalmente pela Federação das Indústrias no Estado de Mato Grosso, em parceria com a Confederação Nacional da Indústria - CNI, com a participação de empresas de todo o estado. As informações solicitadas são de natureza qualitativa e resultam do levantamento direto com base em questionário próprio. Cada pergunta permite cinco alternativas, que são associadas da mais negativa para a mais positiva com pesos de 0,00, 0,25, 0,50, 0,75 e 1,00.