

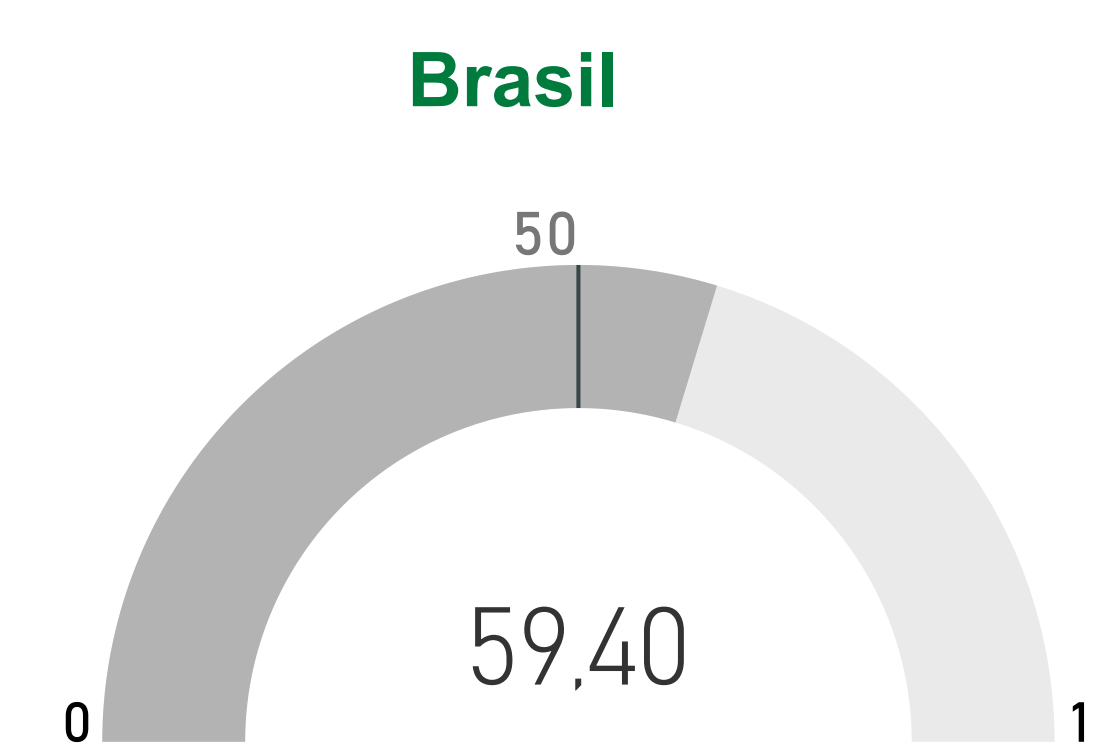
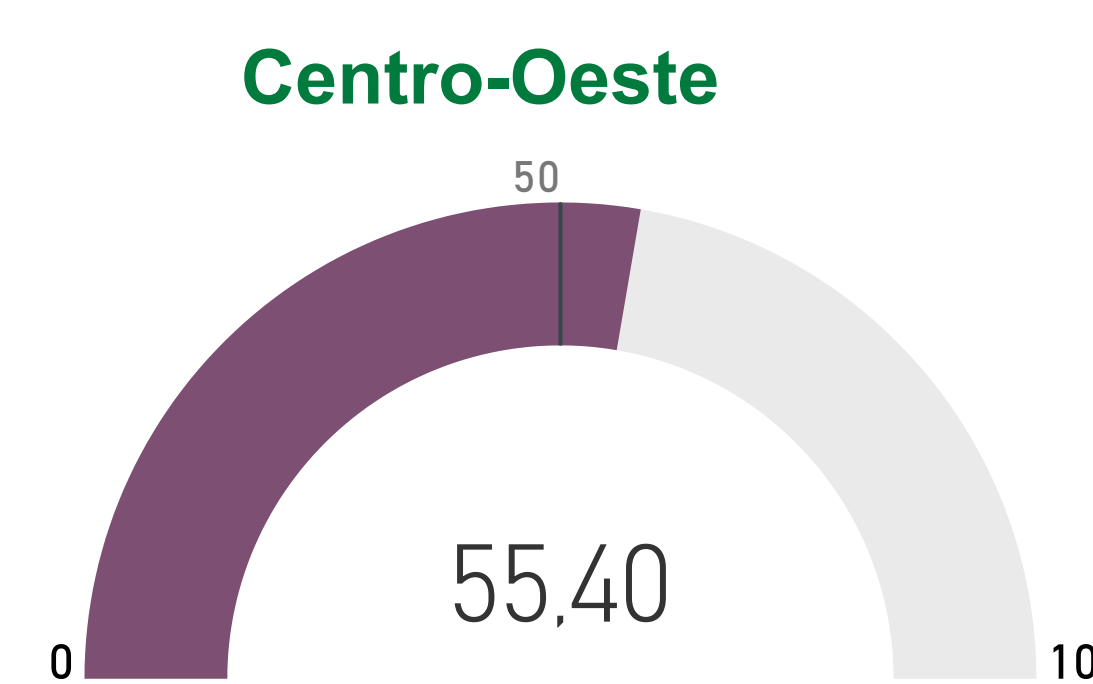
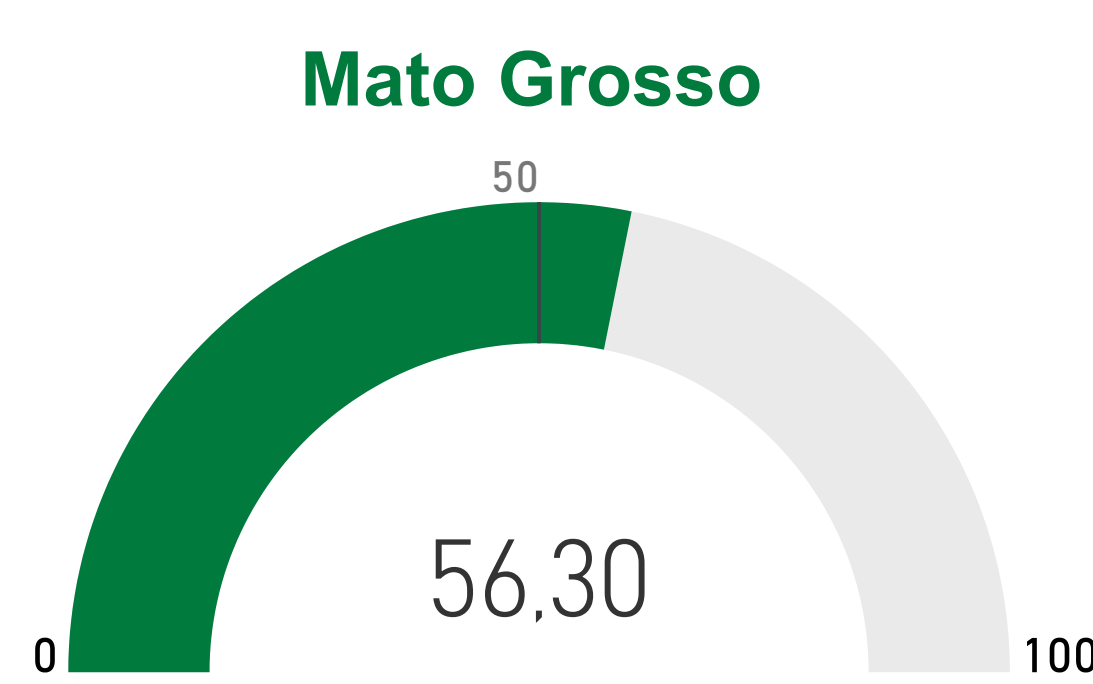
Indicador da produção industrial de Mato Grosso é o maior nos últimos 8 anos

O mês de julho trouxe excelentes resultados no volume de produção das indústrias extrativas e de transformação. Em Mato Grosso, o valor chegou a 56,30 pontos em julho de 2020, aumento de 8,3 pontos em relação ao mês de junho. Na série histórica, desde maio de 2012, não se chegava a esse resultado, o que revela forte alta na produção industrial do mês. Já o índice da região Centro-Oeste marcou 55,40 pontos, ao subir 3,9 pontos. Enquanto isso, o indicador nacional saltou de 52,8 pontos para 59,4 pontos.

As pequenas empresas cresceram 13 pontos ao registrarem 57,9 pontos. Com 55,6 pontos, as médias e grandes empresas cresceram 6,3 pontos frente ao mês anterior.

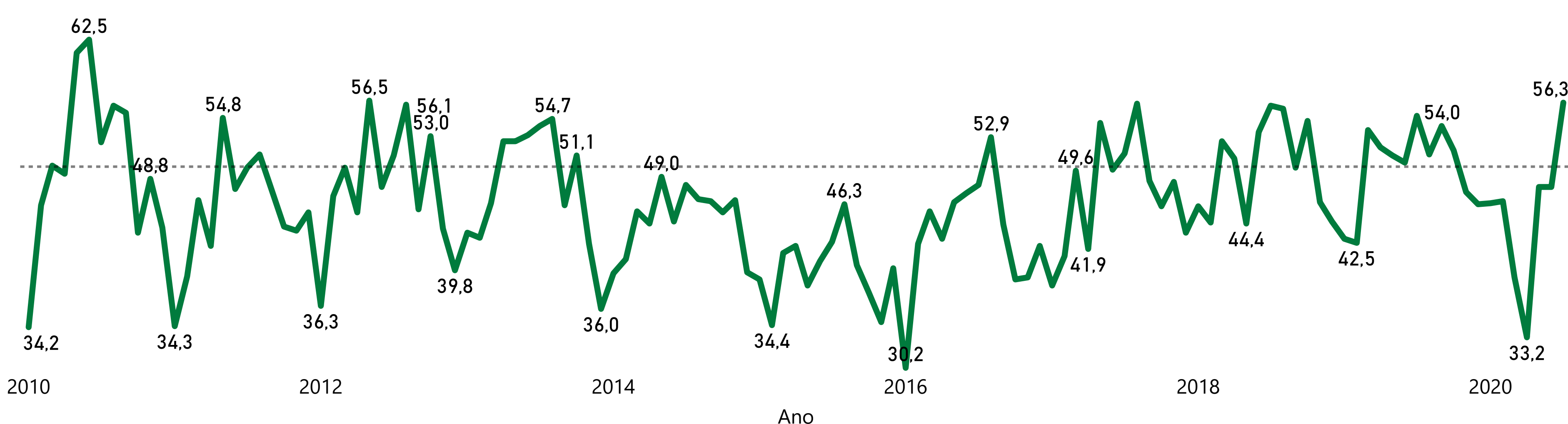
Diante desse crescimento, a Utilização da Capacidade Instalada (UCI) atingiu 68% em julho, o que reflete o aumento no volume de produção. A evolução do número de funcionários marcou em julho deste ano 51,1 pontos, primeiro mês que supera os 50 pontos depois da eclosão da pandemia. O que resulta em alta de 4,2 pontos em relação ao mês anterior, já em comparação com o mesmo período do ano passado, o aumento foi de 2,4 pontos.

Os dados refletem sinais evidentes de plena recuperação, já que houve aumento considerável no volume de produção, superando, inclusive, períodos que antecederam a pandemia, demonstrando o otimismo do empresário que evidenciou, ainda, crescimento nas expectativas, e aumento na contratação de funcionários e intenção de investir.




Indicadores variam no intervalo de 0 a 100. Acima dos 50 pontos a produção segue otimista. Abaixo a produção está instável.

Histórico do volume de produção 2010 à 2020



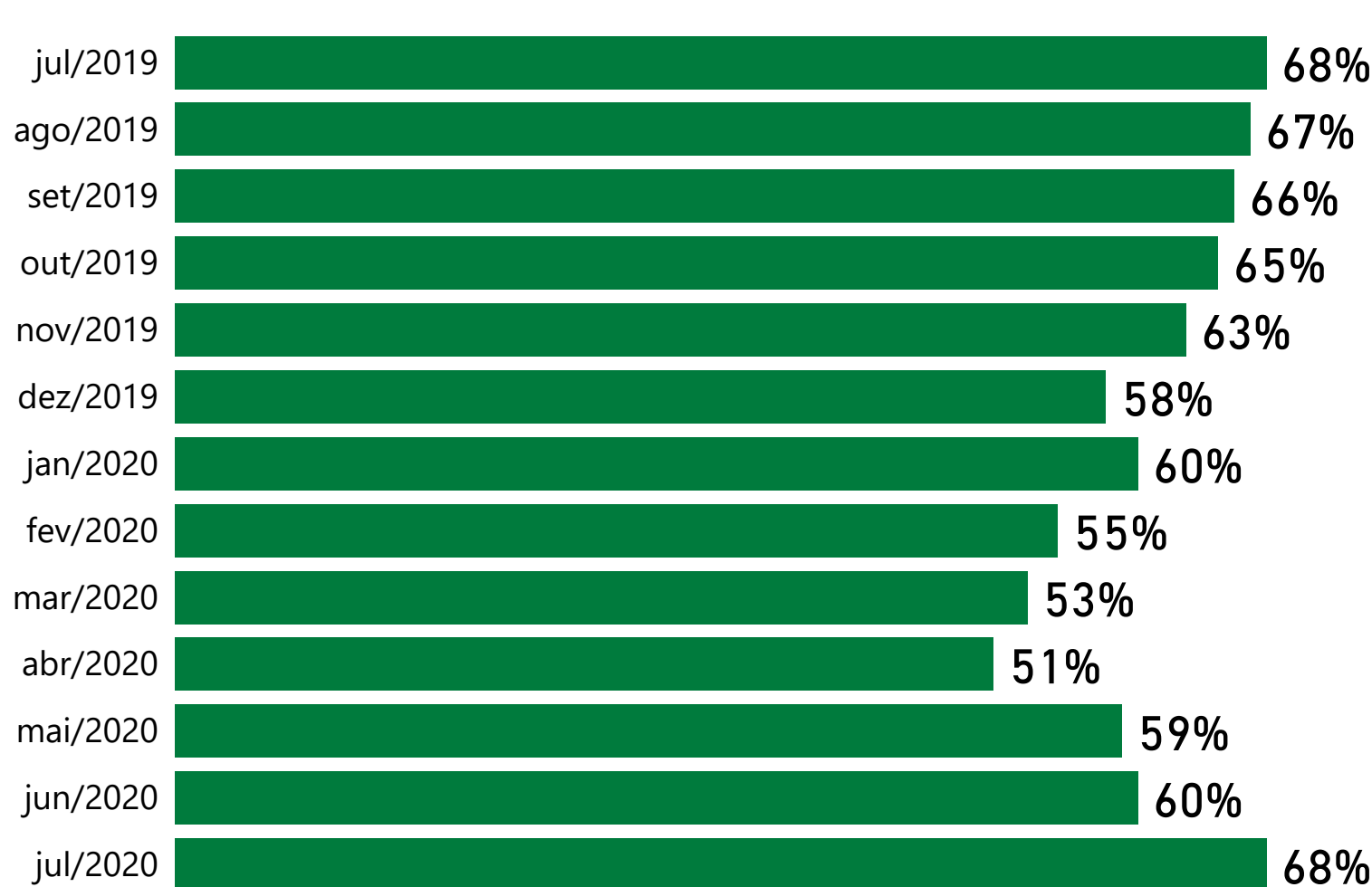
Indicadores variam no intervalo de 0 a 100. Acima dos 50 pontos a produção segue otimista. Abaixo, a produção está instável.

Evolução de funcionários



Indicadores variam no intervalo de 0 a 100. Acima dos 50 pontos demonstra resultados positivos ao nº de funcionários. Abaixo, o índice aponta para um resultado negativo.

Utilização da Capacidade Instalada (UCI)



Indicadores variam no intervalo de 0 a 100. Acima dos 50 pontos está superior ao usual.

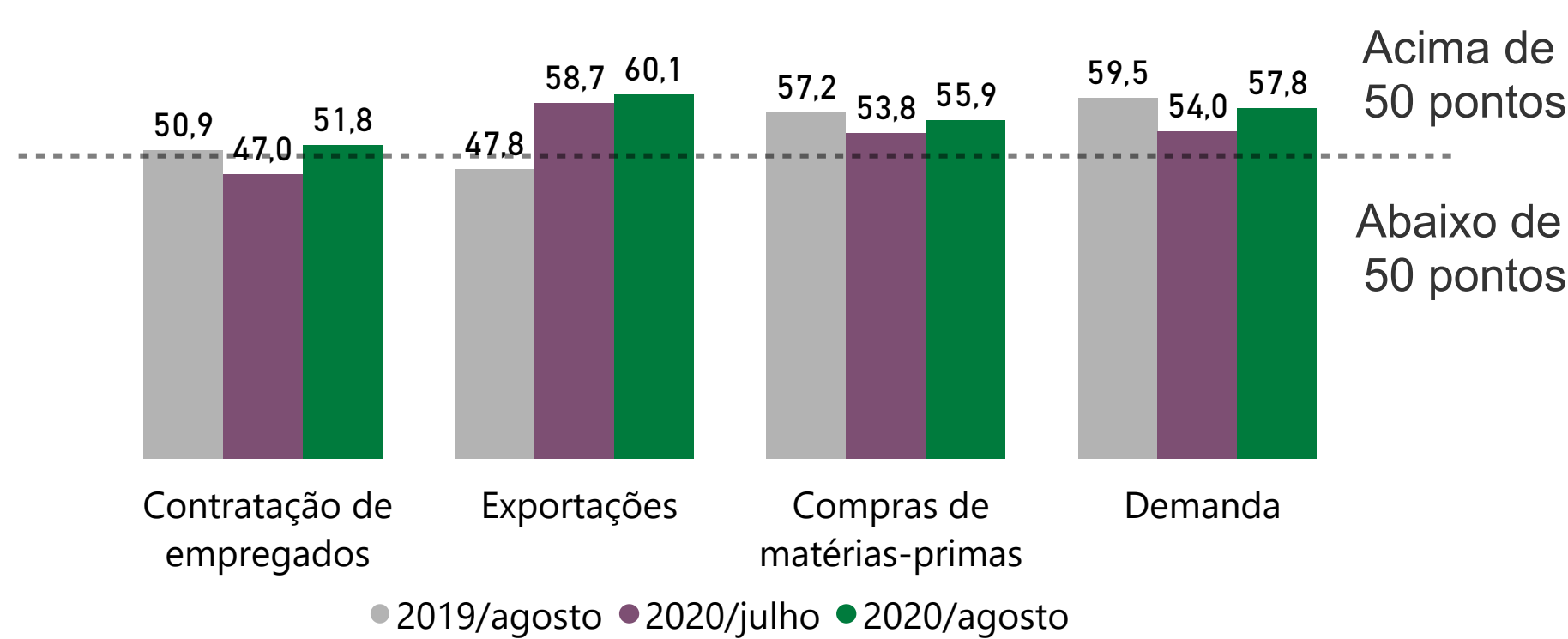
Expectativas para os próximos seis meses

Expectativas e intenção de investimento registram leve alta

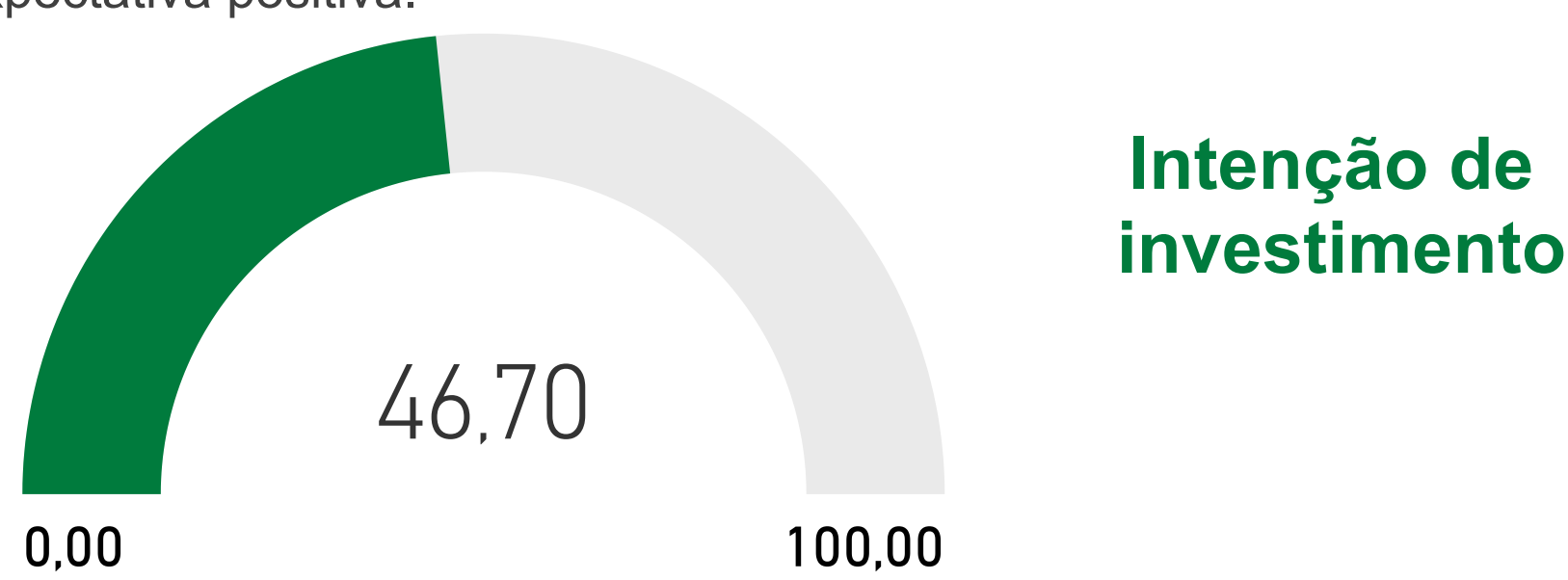
Em relação ao mês de agosto, os indicadores das expectativas para os próximos seis meses das indústrias extrativas e de transformação registraram alta. O indicador que mede a intenção de contratação de funcionários cresceu 4,8 pontos, em seguida o índice que avalia a demanda do setor teve alta de 3,8 pontos. Os dois índices estão acima da linha dos 50 pontos, o que claramente demonstra que os empresários estão com bom índice de confiança.

Ainda sobre a previsão para o próximo período de seis meses, a intenção de investimento dos empresários marcou 46,7 pontos, o que representa alta de 5,4 pontos em relação ao mês anterior, porém abaixo da média histórica que atualmente é de 50,3 pontos. Entretanto, o índice de julho de 2020 é 7 pontos inferior se comparado a agosto de 2019.

Expectativas



Indicadores variam no intervalo de 0 a 100. Valores acima de 50 indicam expectativa positiva.



Especificações Técnicas

Especificações Técnicas Perfil da amostra: 74 empresas, sendo 38 de pequeno porte, 36 de médio e grande portes.

Fonte: Dados do Observatório da Indústria em parceria com a CNI.
Período de coleta: 1 a 13 de agosto de 2020.

Sondagem Industrial:

Elaborada mensalmente pela Federação das Indústrias no Estado de Mato Grosso, em parceria com a Confederação Nacional da Indústria - CNI, com a participação de empresas de todo o estado. As informações solicitadas são de natureza qualitativa e resultam do levantamento direto com base em questionário próprio. Cada pergunta permite cinco alternativas, que são associadas da mais negativa para a mais positiva com pesos de 0,00, 0,25, 0,50, 0,75 e 1,00.