

Índice de volume de produção apresenta queda em novembro de 2021

Indicadores econômicos da indústria no estado de Mato Grosso

O Índice Geral de Preços – Mercado (IGP-M),¹ apresentou em novembro variação positiva de 0,02%, demonstrando desaceleração frente ao mês anterior que registrou a variação de 0,64%. De acordo com o Instituto Brasileiro de Economia da Fundação Getúlio Vargas (FGV), apesar das variações positivas em relação aos combustíveis, as quedas nos preços das grandes commodities favoreceram a manutenção da inflação em termo negativo.

Nesse sentido o preço médio dos combustíveis continua em alta no mês de novembro de 2021. Segundo a Agência nacional do Petróleo, Gás Natural e Biocombustíveis (ANP), em outubro o preço médio da gasolina era de R\$ 6,34 passando para R\$6,76 em novembro representando um aumento de 6,62%. O etanol hidratado teve a sua média registrada a R\$5,33 no mês de novembro, no mês anterior a média registrada foi de 4,72 representando um aumento de 12,92%. Em relação ao óleo diesel o mesmo também continua apresentando alta, sendo registrado em novembro por R\$5,73 e em outubro a R\$5,42, que corresponde a uma variação de 5,72%.

Em relação à média nacional apresentada pelo Índice de Preços Ticket Log (ITPL),² a gasolina apresentou uma variação de 7,31% sendo registrada em outubro a R\$6,43 e em novembro a R\$6,90. O aumento no preço médio do etanol foi de 8,37%, passando em outubro de R\$5,26 para novembro R\$5,70. O diesel apresentou uma variação no preço 8,22% sendo cotado o preço médio em outubro a R\$5,11 e em novembro a R\$5,53.

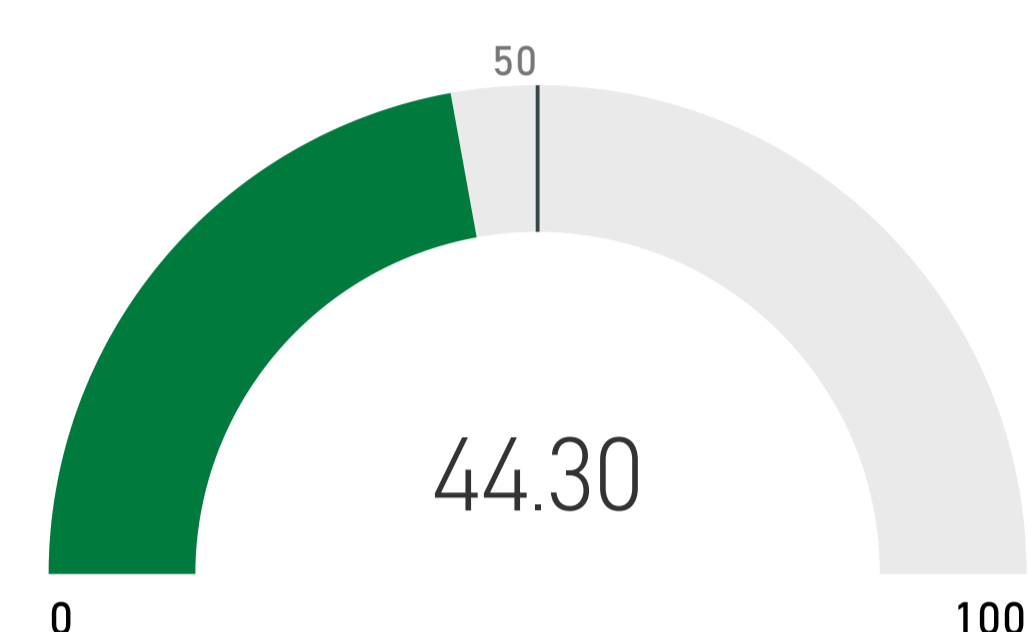
Em relação ao volume de produção das indústrias extrativas e de transformação de Mato Grosso, em novembro de 2021 o marco foi de 44,30 pontos, apresentando queda de 5,0 pontos em relação ao mês outubro. Comparado ao mesmo período do ano anterior, observa-se uma queda de 1,6 ponto. Na análise por porte, o volume de produção da indústria mato-grossense mostra que as pequenas empresas registraram 51,6 pontos após queda de 0,6 ponto frente ao mês de outubro de 2021. As médias e grandes empresas, seguindo a tendência, registraram queda de 7,0 pontos frente ao mês anterior, ao pontuarem 41,1 em novembro de 2021.

O indicador da região Centro-Oeste seguiu a mesma tendência de queda observada em Mato Grosso, com queda de 3,6 pontos quando comparado ao mês anterior, marcando 46,2 pontos. O indicador nacional apresentou alta de 0,3 ponto, marcando 50,40 pontos no mês de novembro de 2021.

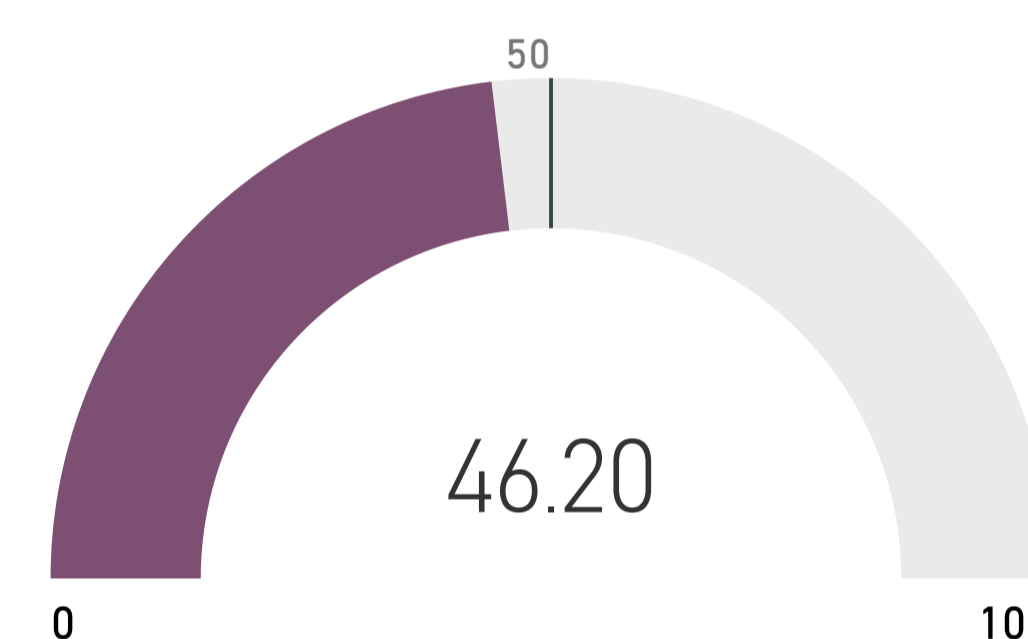
¹ O levantamento é feito por meio de avaliações de preços de itens básicos: educação, seguros, planos de saúde e imóveis. Registra a inflação de preços desde matérias-primas agrícolas e industriais até bens e serviços finais. 60% IPA (ÍNDICE DE PREÇOS AO RODUTOR AMPLO) + 30 % IPC (ÍNDICE DE PREÇOS AO CONSUMIDOR + 10% INCC (ÍNDICE NACIONAL DO CUSTO DA CONSTRUÇÃO) utilizado principalmente para correção de aluguéis e outros contratos, como os de energia elétrica, telefonia e alguns tipos de seguros e planos de saúde.

² O IPTL é o índice de preços de combustíveis formulado a partir dos abastecimentos de mais de 1 milhão de veículos, realizados em 18 mil postos distribuídos em todo o Brasil. A média nacional de preços é calculada tendo como base mais de 230.400 transações por segundo e 6.336.00 litros abastecidos por dia, o que torna o Índice um registro fiel do comportamento dos preços praticados no mercado.

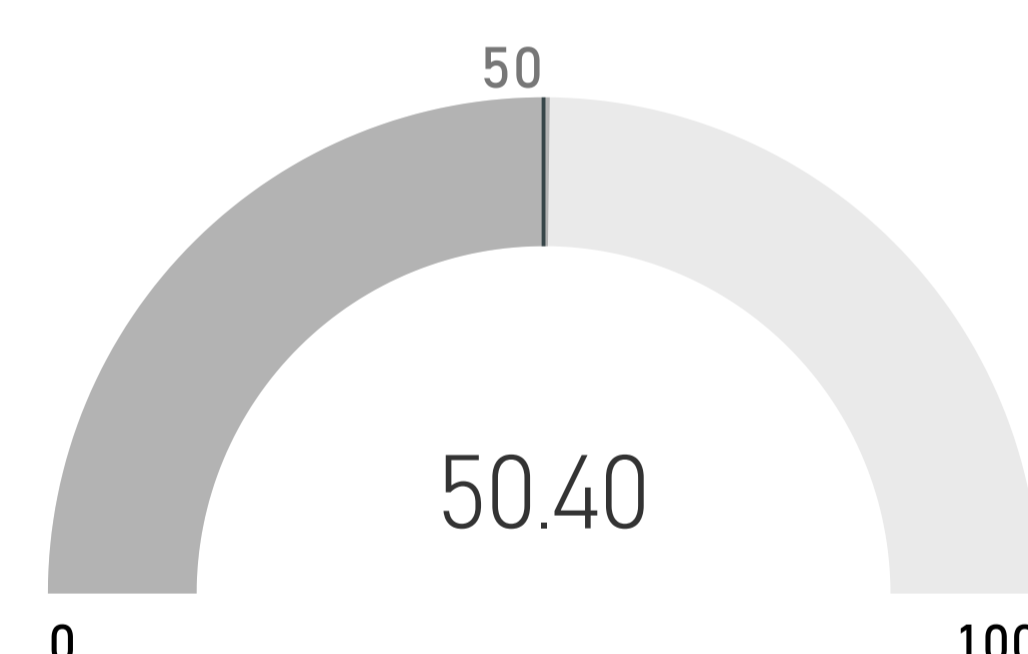
Volume de Produção Mato Grosso



Volume de Produção Centro-Oeste

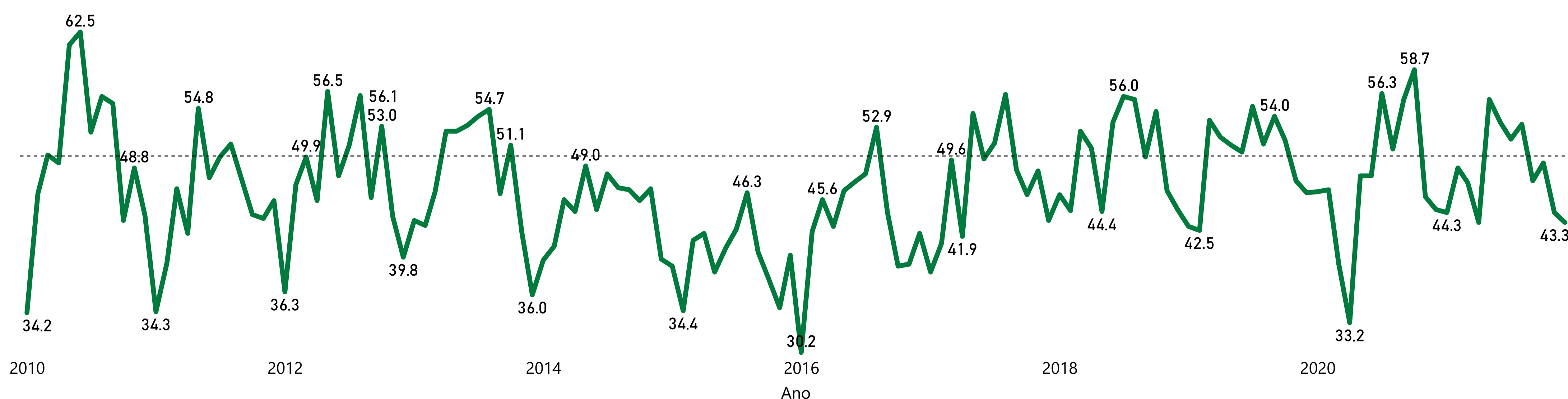


Volume de Produção Brasil



Indicadores variam no intervalo de 0 a 100. Acima dos 50 pontos a produção segue otimista. Abaixo a produção está instável.

Histórico do volume de produção 2010 a 2021



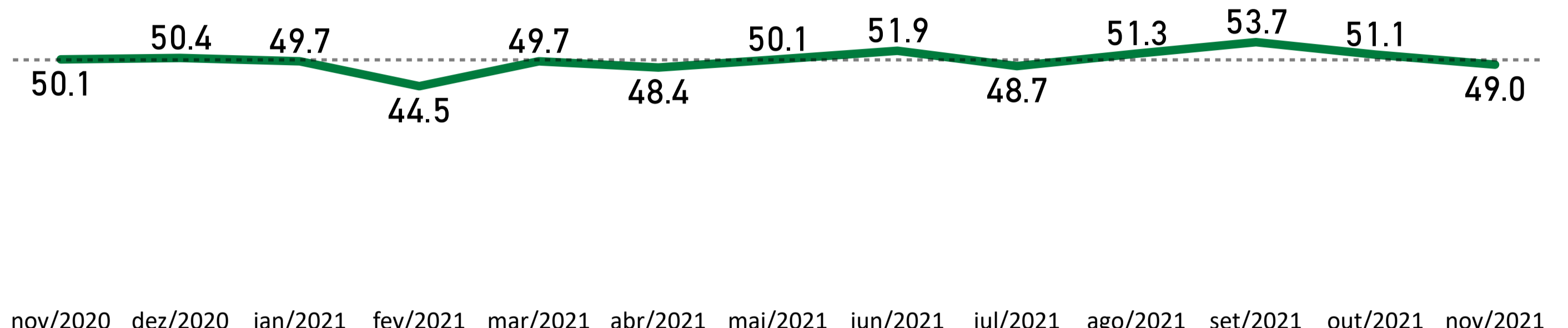
Indicadores variam no intervalo de 0 a 100. Acima dos 50 pontos a produção segue otimista. Abaixo, a produção está instável.

A evolução do número de funcionários registrou, em novembro de 2021, 49,0 pontos, uma queda de 2,1 pontos em relação ao mês de outubro de 2021, e queda de 1,1 ponto frente ao mesmo período do ano anterior.

As pequenas empresas apresentaram alta de 0,8 ponto, marcando 52,3 pontos, e as médias e grandes empresas apresentaram queda de 3,3 pontos, ao marcarem 47,6 pontos em relação ao mês anterior.


A queda dos indicadores demonstra um cenário de incerteza, sendo que, apenas as pequenas empresas mantiveram os indicadores acima dos 50 pontos.

Evolução de funcionários



Indicadores variam no intervalo de 0 a 100. Acima dos 50 pontos demonstra resultados positivos ao nº de funcionários. Abaixo, o índice aponta para um resultado negativo.

Utilização da Capacidade Instalada (UCI)



A Utilização da Capacidade Instalada (UCI) apresentou queda em novembro de 2021, ao marcar 63%, e quando comparado com o mesmo período do ano anterior, o indicador não apresentou mudanças. Novembro foi o segundo mês consecutivo de queda, após estabilidade de quatro meses.

Para as pequenas empresas, houve queda de 2,0 pontos quando comparado ao mês de outubro, apresentando 69% no mês de novembro de 2021, se comparado ao mesmo período do ano de 2020, houve alta foi de 3,0 pontos percentuais. Seguindo a tendência do estado, as médias e grandes empresas apresentaram queda relação ao mês de outubro, de 2,0 pontos, ao marcar 61%.

Indicadores variam no intervalo de 0 a 100. Acima dos 50 pontos está superior ao usual.

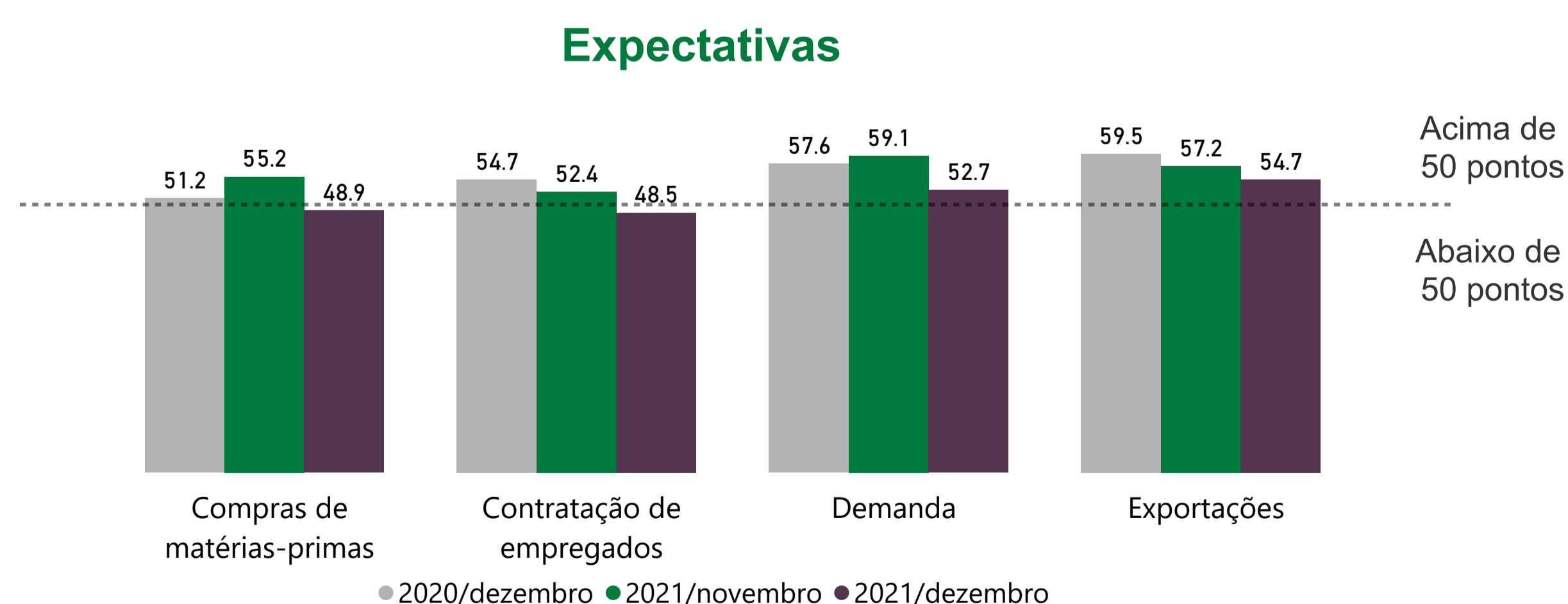
Expectativas para os próximos seis meses

Expectativas e intenções de investimento apresentam quedas para os próximos meses

No mês de dezembro, todos os indicadores de expectativas para os próximos seis meses apresentaram quedas. A maior queda é proveniente da demanda, com 6,4 pontos, seguido pela compra de matérias-primas, com 6,3 pontos e número de funcionários, com 3,9 pontos, e por último, exportação apresentou queda de 2,5 pontos quando comparado ao mês de novembro de 2021.

Apesar da queda, apenas os indicadores de número de funcionários e compra de matérias-primas ficam abaixo dos 50 pontos.

Na previsão dos próximos seis meses, a intenção de investimento dos empresários apresenta queda, marcando 51,9 pontos, com queda de 2,2 pontos em relação ao mês de outubro deste ano, quando comparado com o mesmo período do ano anterior, a queda foi de 2,9 pontos.



Especificações Técnicas

Especificações Técnicas Perfil da amostra: 63 empresas, sendo 32 de pequeno porte, 31 de médio e grande porte. Fonte: Dados do Observatório da Indústria em parceria com a CNI. Período de coleta: 1 a 14 de Dezembro de 2021. Contato: Fone: (65) 3611-1690 | E-mail: assessoriaeconomica@fiemt.ind.br; observatorioidaindustria@fiemt.ind.br

Sondagem Industrial:

Elaborada mensalmente pela Federação das Indústrias no Estado de Mato Grosso, em parceria com a Confederação Nacional da Indústria - CNI, com a participação de empresas de todo o estado. As informações solicitadas são de natureza qualitativa e resultam do levantamento direto com base em questionário próprio. Cada pergunta permite cinco alternativas, que são associadas da mais negativa para a mais positiva com pesos de 0,00, 0,25, 0,50, 0,75 e 1,00.