

## Produção industrial em Mato Grosso aumenta em maio, mas ainda segue instável

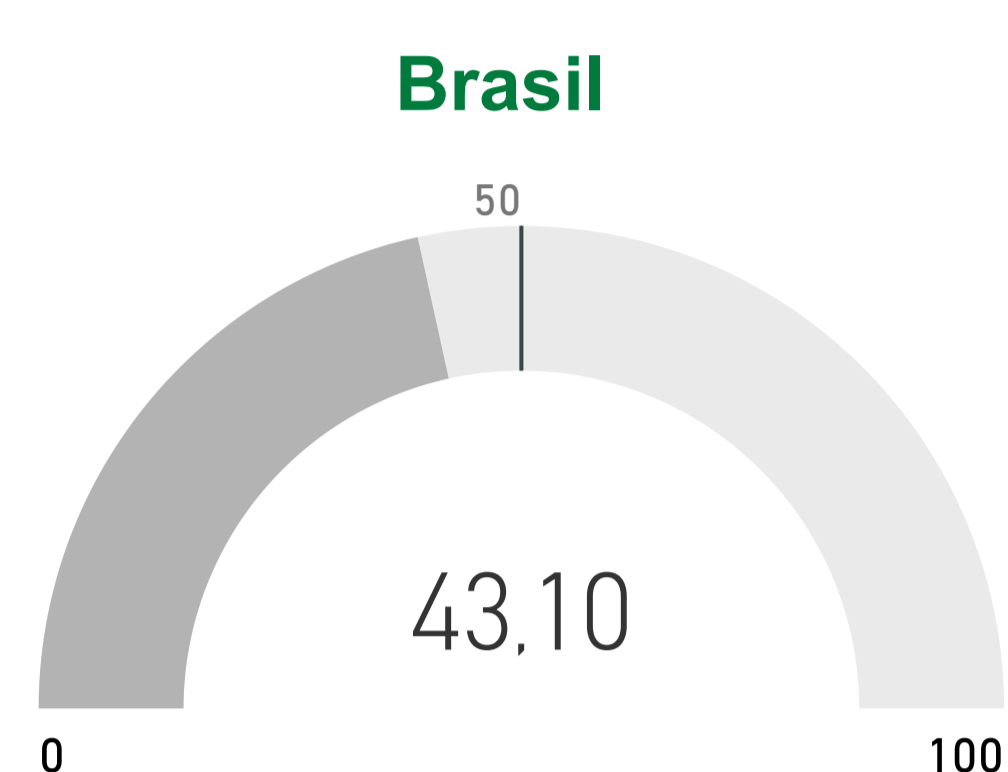
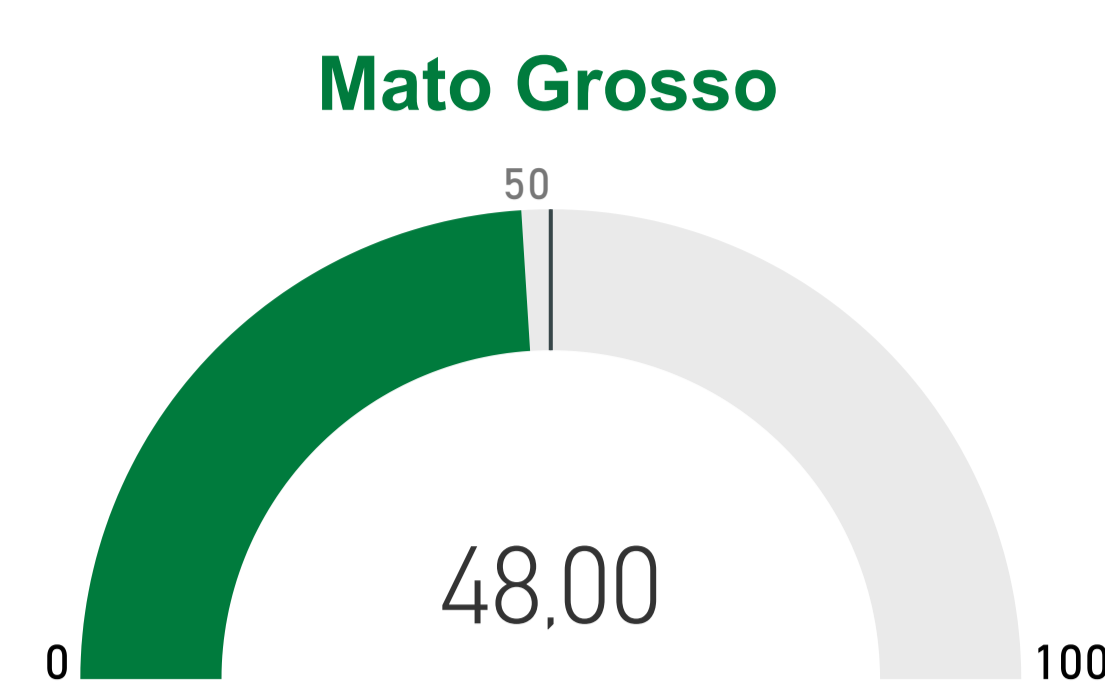
Em Mato Grosso o volume de produção das indústrias extrativas e de transformação marcou 48 pontos em maio de 2020. O indicador aumentou 14,8 pontos em relação a abril deste ano. Na série histórica, apesar da reagida, o indicador continua abaixo dos 50 pontos. O índice da região Centro-Oeste marcou 50 pontos ao subir 11 pontos, enquanto o Brasil continua abaixo da linha divisória mesmo após crescer 17,1 pontos e atingir 43,1 pontos.

As pequenas empresas cresceram 6,9 pontos ao registrarem 43,3 pontos. Com 50 pontos, as médias e grandes empresas cresceram 18,2 pontos frente ao mês anterior.

Já a Utilização da Capacidade Instalada (UCI) atingiu 59% em maio, o que reflete o aumento no volume de produção. O tímido crescimento de 0,9 ponto resultou em 44,6 pontos no índice de evolução do número de funcionários.

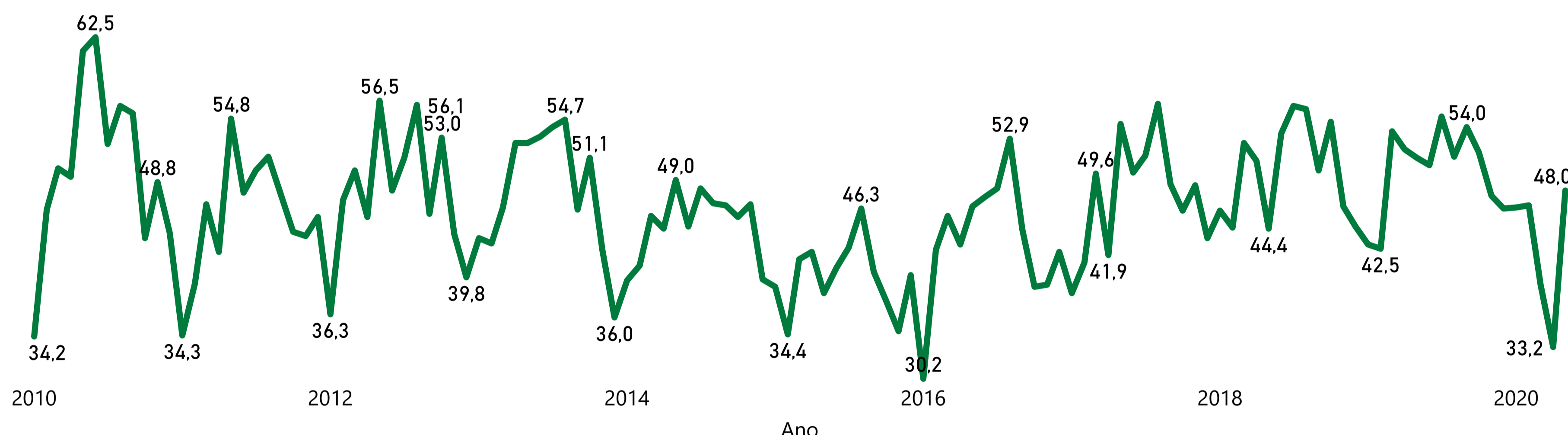
Os dados são reflexos dos impactos da crise causada pela pandemia da Covid-19. Apesar do pequeno aumento, os dados seguem abaixo dos 50 pontos e demonstra um cenário instável.

As expectativas dos industriais e a intenção em investir também seguem abaixo dos 50 pontos.



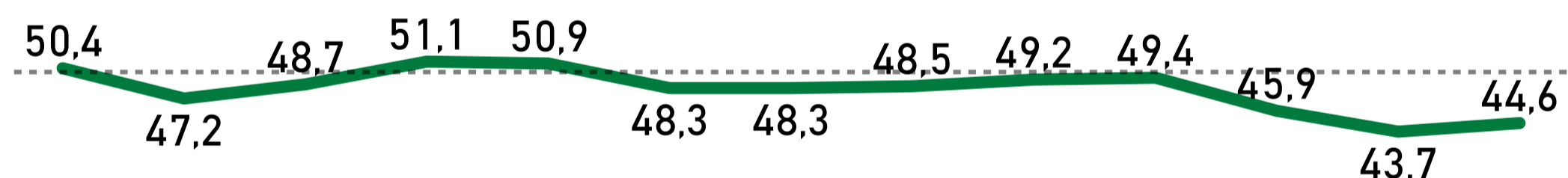
Indicadores variam no intervalo de 0 a 100. Acima dos 50 pontos a produção segue otimista. Abaixo a produção está instável.

## Histórico volume de produção 2010 a 2020



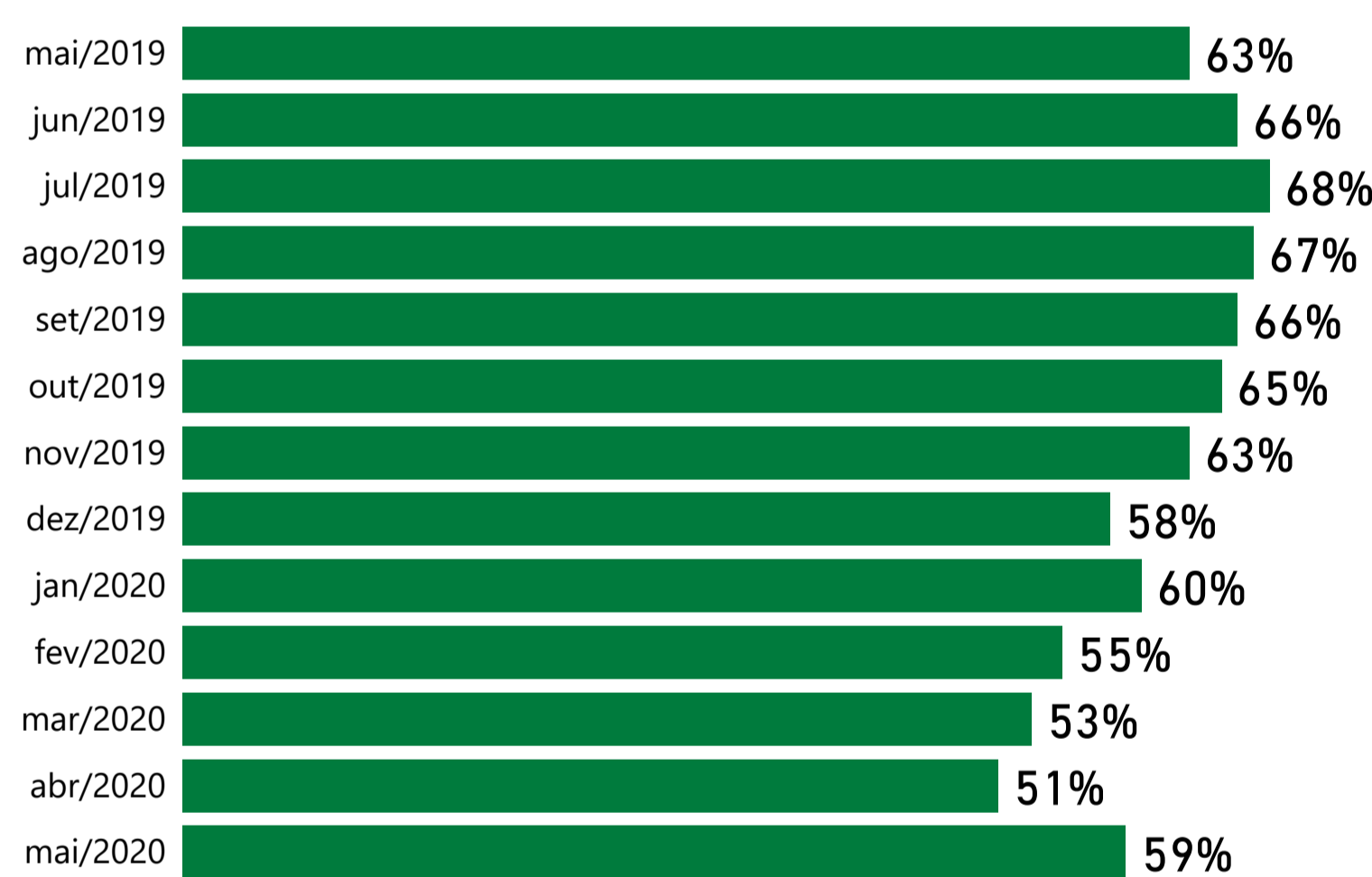
Indicadores variam no intervalo de 0 a 100. Acima dos 50 pontos a produção segue otimista. Abaixo, a produção está instável.

## Evolução de funcionários



Indicadores variam no intervalo de 0 a 100. Acima dos 50 pontos demonstra resultados positivos ao nº de funcionários. Abaixo, o índice aponta para um resultado negativo.

## Utilização da Capacidade Instalada



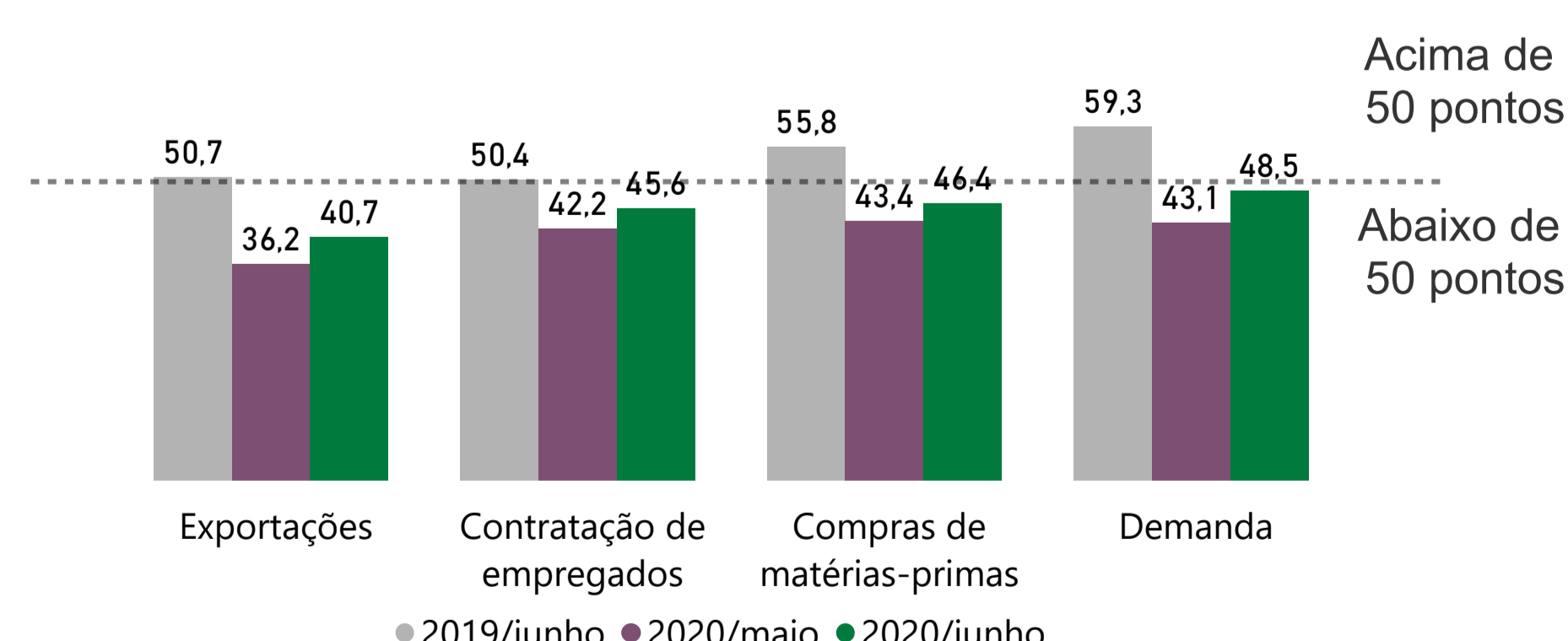
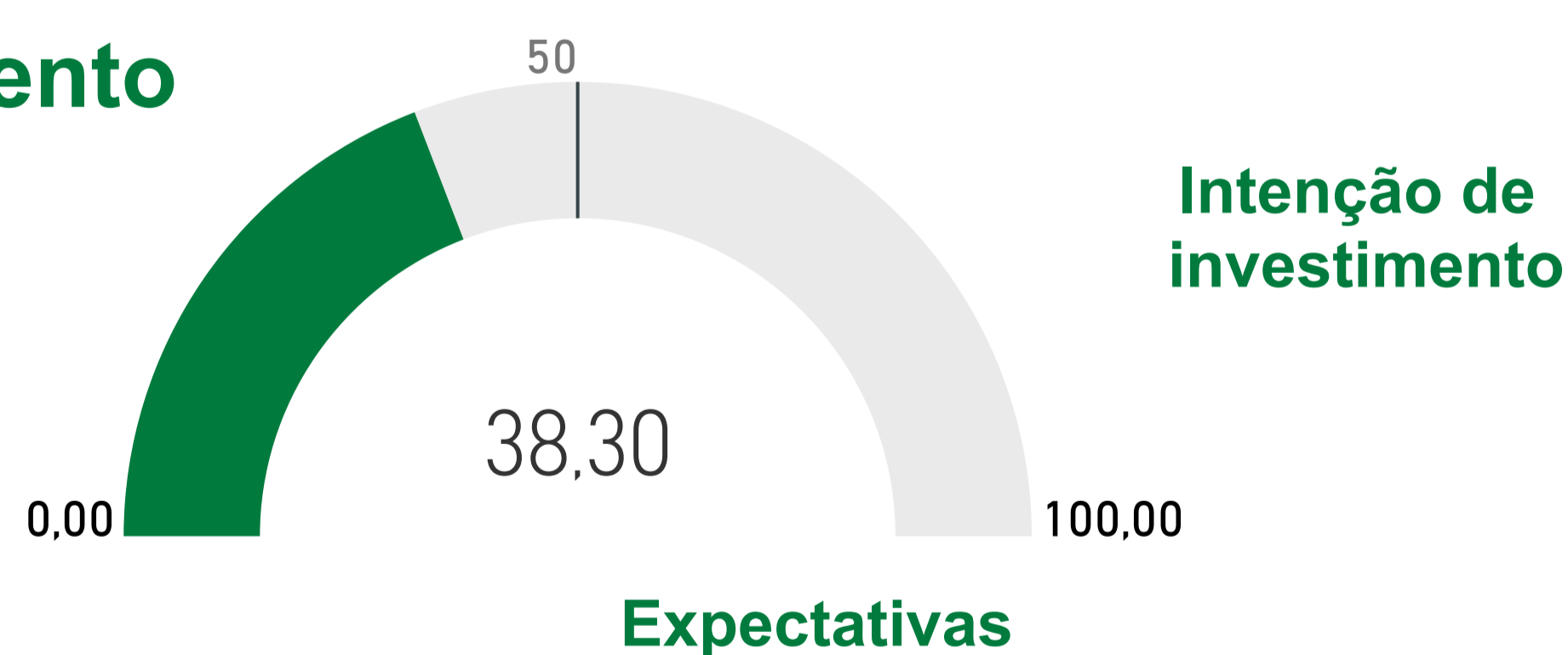
Indicadores variam no intervalo de 0 a 100. Acima dos 50 pontos está superior ao usual.

## Expectativas para os próximos seis meses

### Expectativas e intenção de investimento registram leve alta

Em relação a maio, os indicadores das expectativas para os próximos seis meses das indústrias extrativas e de transformação registraram leve alta. A demanda cresceu 5,4 pontos e a exportação 4,5 pontos. Contudo, eles permanecem abaixo da linha dos 50 pontos.

A intenção de investimento dos empresários de Mato Grosso, para os próximos seis meses, ficou em 38,3 pontos. Com queda de 16,5 pontos, em comparação a maio de 2019, o resultado demonstra que os empresários não estão propensos a investir.



Indicadores variam no intervalo de 0 a 100. Valores acima de 50 indicam expectativa positiva.

### Especificações Técnicas

Especificações Técnicas Perfil da amostra: 64 empresas, sendo 30 de pequeno porte, 34 de médio e grande portes.

Fonte: Dados do Observatório da Indústria em parceria com a CNI.

Período de coleta: 1 a 10 de junho de 2020.

Contato: Fone: (65) 3611-1690|

E-mail:

assessoriaeconomica@fiemt.ind.br; observatoriodaindustria@fiemt.ind.br

### Sondagem Industrial:

Elaborada mensalmente pela Federação das Indústrias no Estado de Mato Grosso, em parceria com a Confederação Nacional da Indústria - CNI, com a participação de empresas de todo o estado. As informações solicitadas são de natureza qualitativa e resultam do levantamento direto com base em questionário próprio. Cada pergunta tem cinco alternativas, que são associadas da mais negativa para a mais positiva com pesos de 0,00, 0,25, 0,50, 0,75 e 1,00.