

## Mesmo com queda, indicador da atividade da construção demonstra bons resultados para o setor

Em novembro de 2021, o indicador de atividade do estado apresentou alta de 0,3 ponto quando comparado ao mês anterior, marcando 51,0 pontos. Quando comparado ao mesmo período do ano de 2020, a alta é de 4,2 pontos. O indicador do Centro-Oeste apresentou queda de 1,6 ponto ao marcar 48,7 pontos, e o indicador nacional apresentou queda de 3,2 ao marcar 48,5 pontos em novembro. No mês de novembro, apenas o indicador do estado apresentou alta e manteve-se acima da linha dos 50 pontos.

A evolução do nível de contratação de funcionários segue acima dos 50 pontos, e apresentou alta, passando de 52,3 para 52,8 pontos em novembro de 2021, com alta de 0,5 ponto. O resultado é positivo também quando comparado ao mesmo período do ano anterior, apresentando uma alta de 4,9 pontos. As pequenas empresas apresentaram alta de 7,2 pontos em relação a novembro de 2021, marcando 53,6 pontos, enquanto as médias e grandes empresas obtiveram uma queda de 2,0 pontos em um comparativo ao mês anterior, ao marcarem 52,5 pontos.

A utilização da capacidade de operação marcou 69 pontos percentuais, 3,0 pontos a menos que o mês anterior. Os indicadores das pequenas empresas registraram queda de 13 pontos, marcando 42 pontos, enquanto as grandes e médias empresas registraram alta de 1,0 ponto, ao marcar 79 pontos.

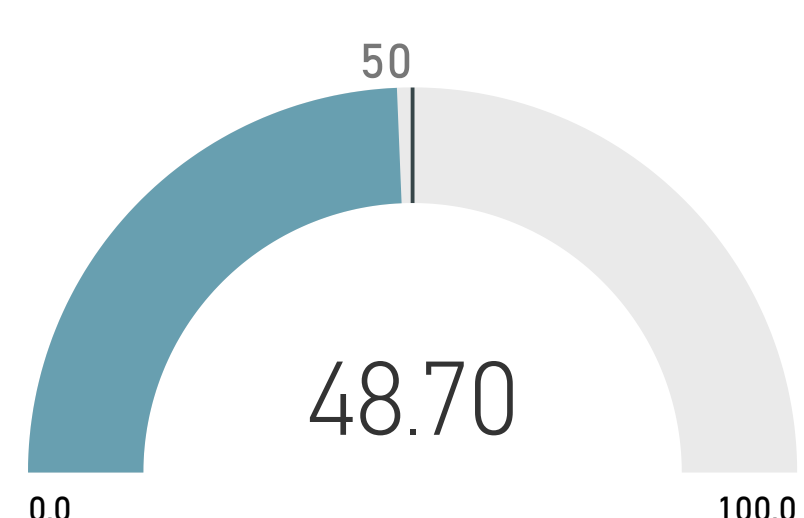
### Custo Unitário Básico (CUB/m²) em novembro no estado de Mato Grosso

O Índice Nacional de Custo da Construção (INCC-M) elaborado pela FGV, em novembro registrou variação positiva de 0,71%, apresentando um acumulado no ano de 13,68% e de 14,69 nos últimos 12 meses.

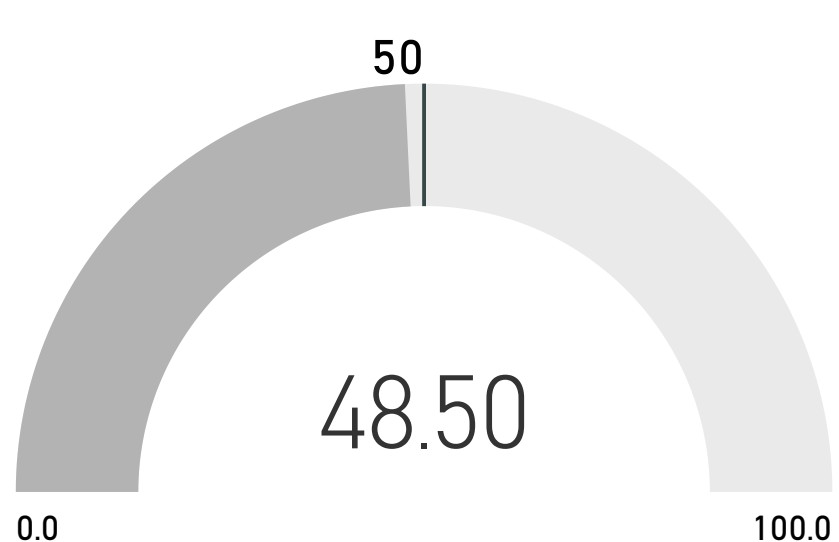
A situação do Custo Unitário Básico (CUB/m²) para R1 – N¹ de projetos de padrão residenciais – normal, em outubro foi de R\$2.390,89, um aumento de 0,64%, comparado ao mês de novembro R\$2.406,36, evidenciando mais um período de desaceleração ao compararmos com a variação entre agosto e setembro. Em relação aos preços para a composição do CUB no mês de novembro de 2021 a janela de correr se trata do item com maior variação positiva mensal apresentando a mediana de R\$500,00 com variação de 6,84%, seguido por esquadrias de correr registrado a R\$980,00 com variação 5,54%. O produto com maior variação acumulada em doze meses é a placa de gesso com variação 110,66%, seguido por esquadrias de correr que registrou um acumulado de 104,17%. Já o aço que se trata de um produto de grande destaque na construção civil, apresentou variação no mês de 0,08%, tendo o valor acumulado no ano 83,9% e o acumulado nos últimos 12 meses de 83,16%.

\*Residência unifamiliar, 1 pavimento, padrão normal.

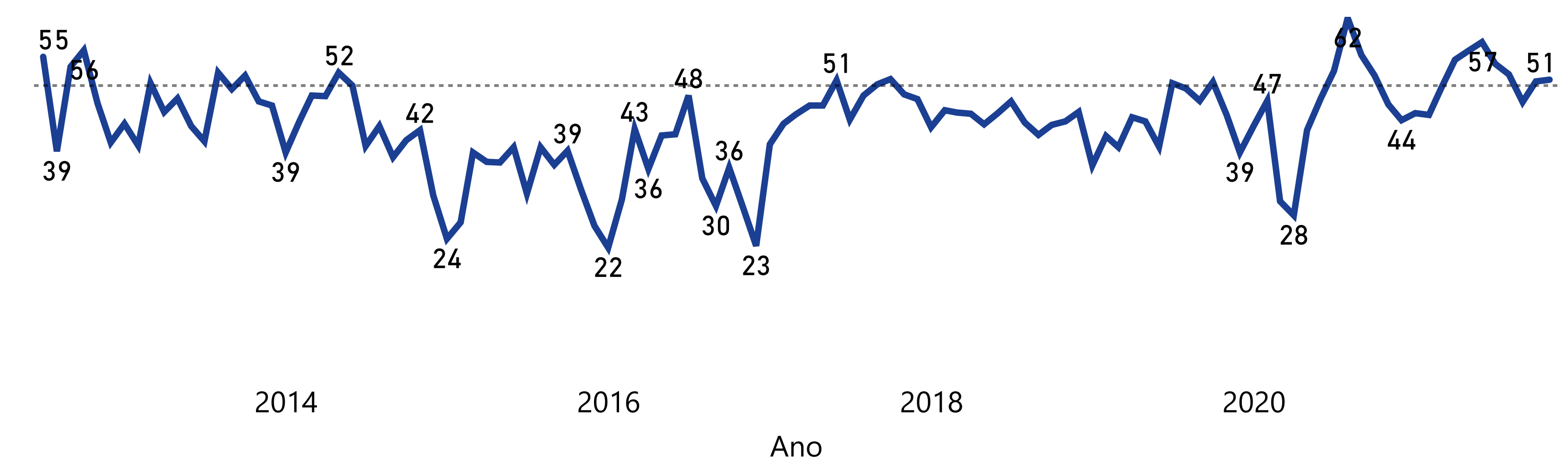
### Nível de Atividade Centro-Oeste



### Nível de Atividade Brasil

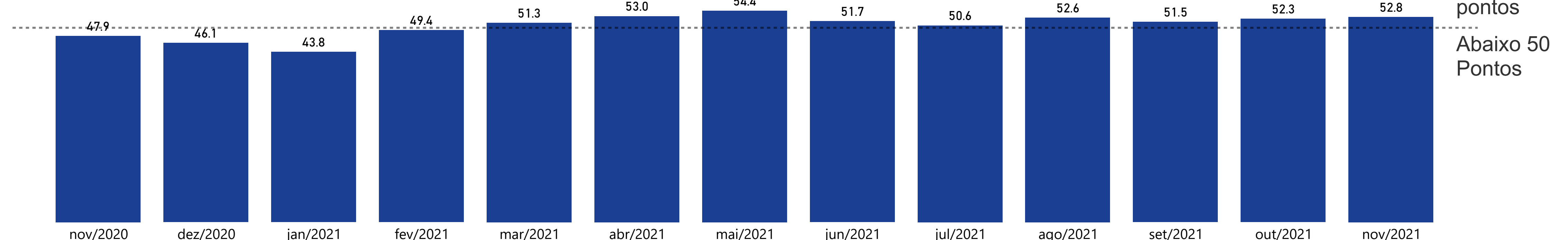


### Série histórica 2012 a 2021



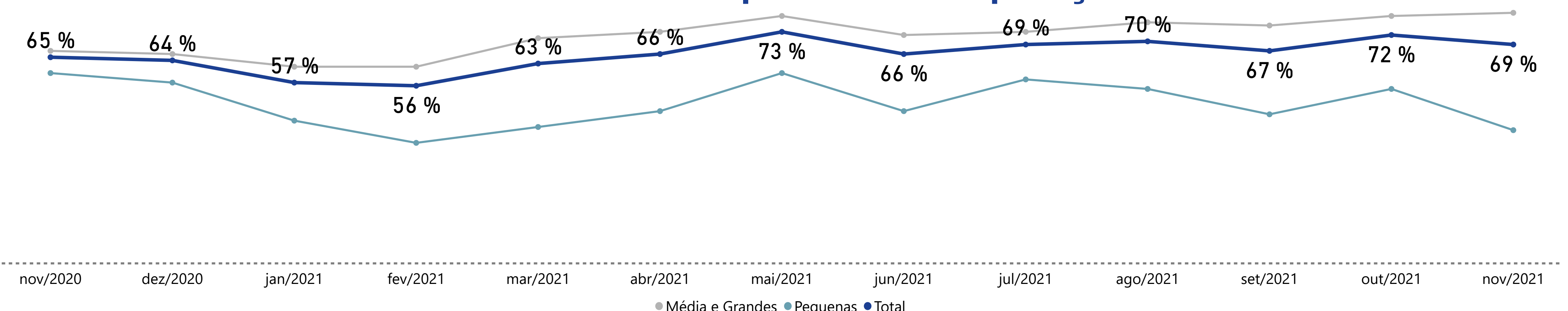
Indicadores variam no intervalo de 0 a 100. Acima dos 50 pontos a atividade segue otimista. Abaixo, a atividade está instável.

### Evolução do nível de funcionários



Indicadores variam no intervalo de 0 a 100. Acima dos 50 pontos demonstra resultados positivos ao nº de funcionários. Abaixo o resultado está instável

### Utilidade da capacidade de operação



Indicadores variam no intervalo de 0 a 100. Acima dos 50 pontos está superior ao usual.



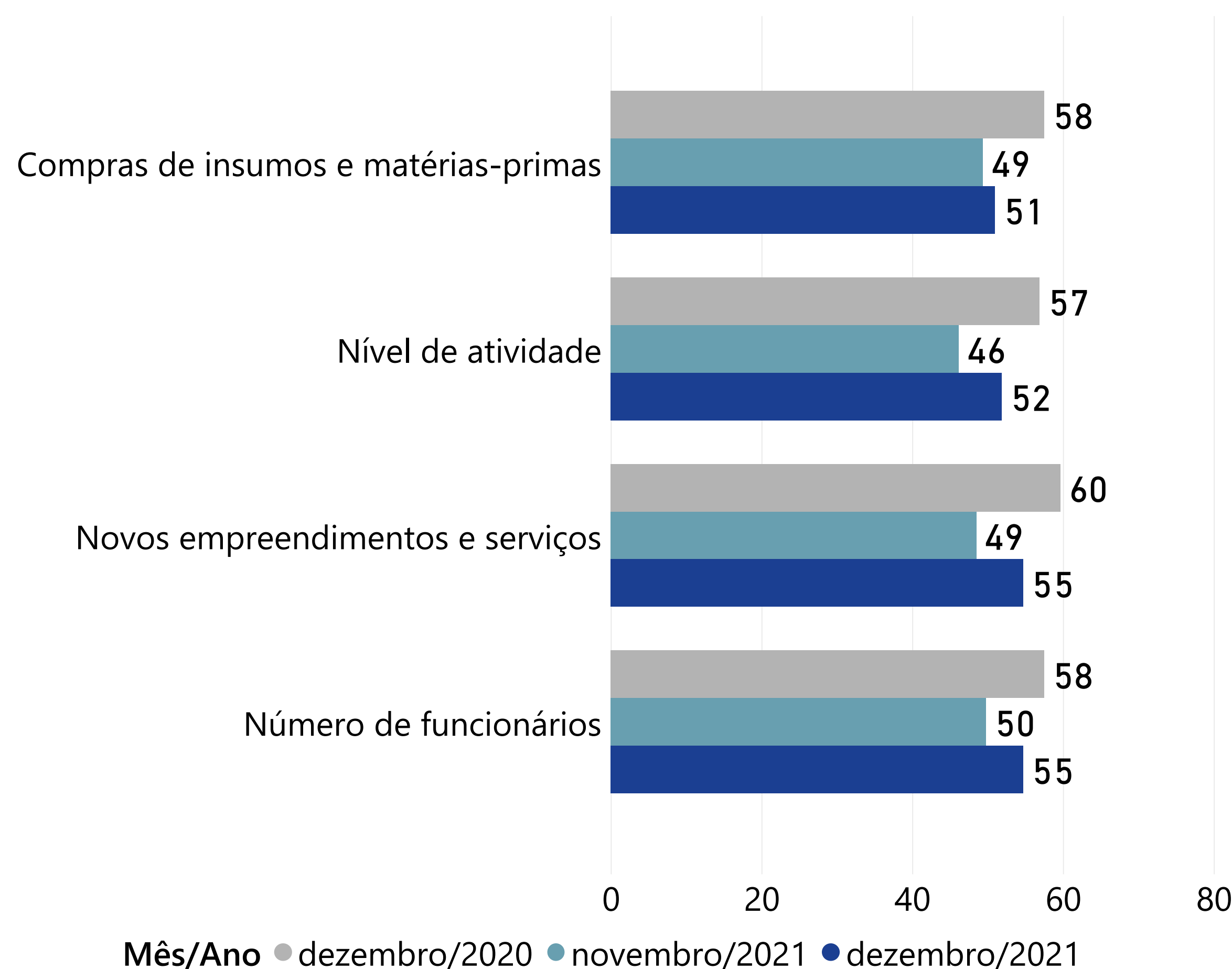
## Expectativa para os próximos seis meses

### Indicadores de expectativa demonstram que empresários da construção continuam otimistas em relação aos próximos meses

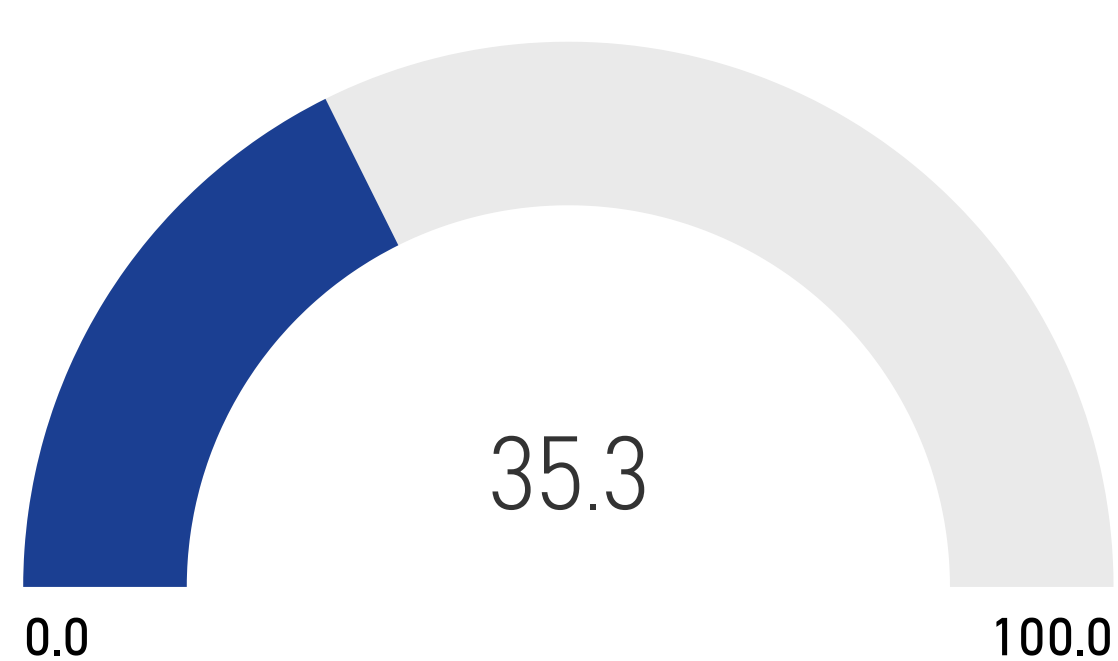
Na indústria da construção, as expectativas dos empresários para o mês de dezembro de 2021 registraram alta de todos os indicadores. Dentre os indicadores, os que apresentaram as maiores altas foram novos empreendimentos e serviços, com 6,2 pontos, nível de atividade com 5,7 pontos, número de funcionários com 4,9 pontos e compras de insumos e matérias-primas com 1,6 pontos de alta.

Com a alta, todos os indicadores passaram a ficar acima da linha dos 50 pontos, o que demonstra expectativa positiva para os próximos 6 meses.

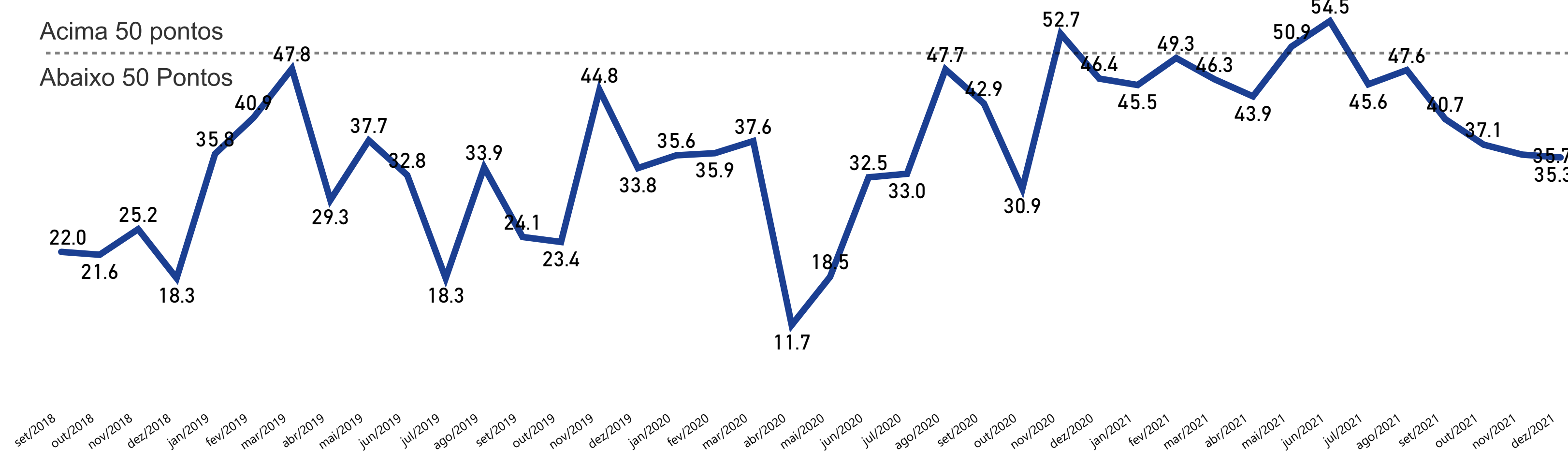
A intenção de investimento dos empresários da construção apresentou queda de 0,4 ponto se comparado com o mês anterior, marcando 35,3 pontos. Quando relacionado com o mesmo período do ano de 2020, houve uma queda de 11,1 pontos.



### Intenção de investimento Mato Grosso



### Série histórica intenção de investimento set/2018 a dez/2021



Indicadores variam no intervalo de 0 a 100. Acima dos 50 pontos, os empresários estão otimistas.

### Especificações Técnicas

Especificações Técnicas Perfil da amostra: 17 empresas, sendo 7 de pequeno porte, 10 de médio e grande porte.

Fonte: Dados do Observatório da Indústria em parceria com a CNI.

Período de coleta: 1 a 14 de Dezembro de 2021.

Contato: Fone: (65) 3611-1690| E-mail: assessoriaeconomica@fiemt.ind.br; observatorioidaindustria@fiemt.ind.br

### Sondagem Indústria da Construção

A pesquisa é elaborada mensalmente pela Federação das Indústrias no Estado de Mato Grosso (Fiemt) em parceria com a Confederação Nacional da Indústria (CNI), com a participação de empresas de todo o estado. As informações solicitadas são de natureza qualitativa e resultam do levantamento direto realizado com base em questionário próprio. Cada pergunta permite cinco alternativas a respeito da evolução ou expectativas de evolução das variáveis pesquisadas. As alternativas são associadas, da pior para a melhor, aos escores 0, 25, 50, 75 e 100.