

Indústria da construção registra maior indicador na série histórica

As empresas da indústria da construção registraram resultado acima dos 50 pontos pela segunda vez depois do início da pandemia.

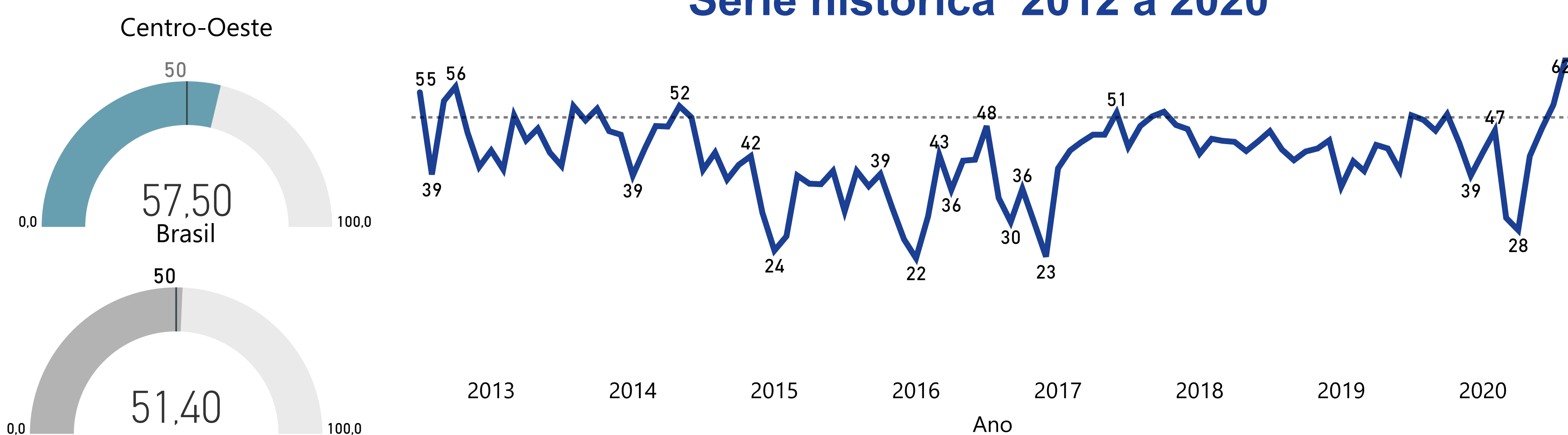
O indicador registrou 61,5 pontos, alta de 9 pontos em relação ao mês de julho. Além disso, na série histórica, o segmento não alcançava índices assim desde julho de 2012. De forma geral, a região Centro-Oeste e o Brasil apresentam alta frente ao mês anterior ao marcar respectivamente 57,5 e 51,4.

A evolução do nível de funcionários marcou 57 pontos com alta de 5,6 pontos, em relação ao mês de julho. As pequenas empresas atingiram 56,8 pontos, enquanto nas indústrias de médio e grande porte o indicador registrou 57,1 pontos com alta de 6,8 e 5,2 pontos respectivamente.

A utilização da capacidade de operação registrou 73 pontos, alta de 11 pontos em relação ao mês anterior. O indicador das pequenas empresas obteve aumento de 10 pontos frente ao mês de julho ao registrar 63 pontos.

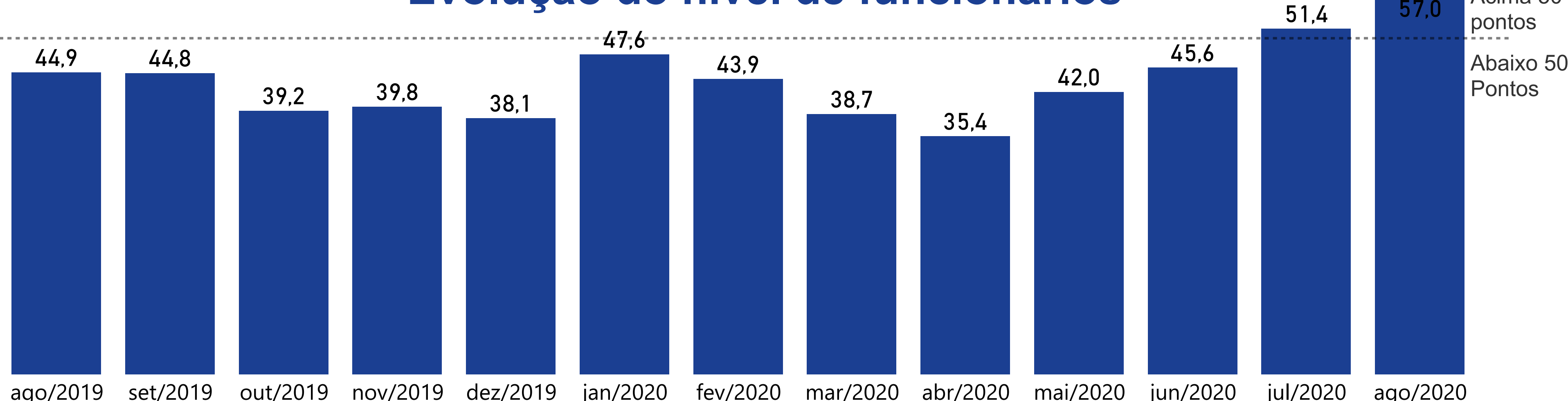
Essa alta também compreende as grandes e médias empresas que marcaram 76 pontos, ao crescer 11 pontos. Os valores acompanham a alta no nível de atividade, que provavelmente acontece devido ao aumento da demanda e a gradual retomada do funcionamento de setores econômicos.

Série histórica 2012 a 2020



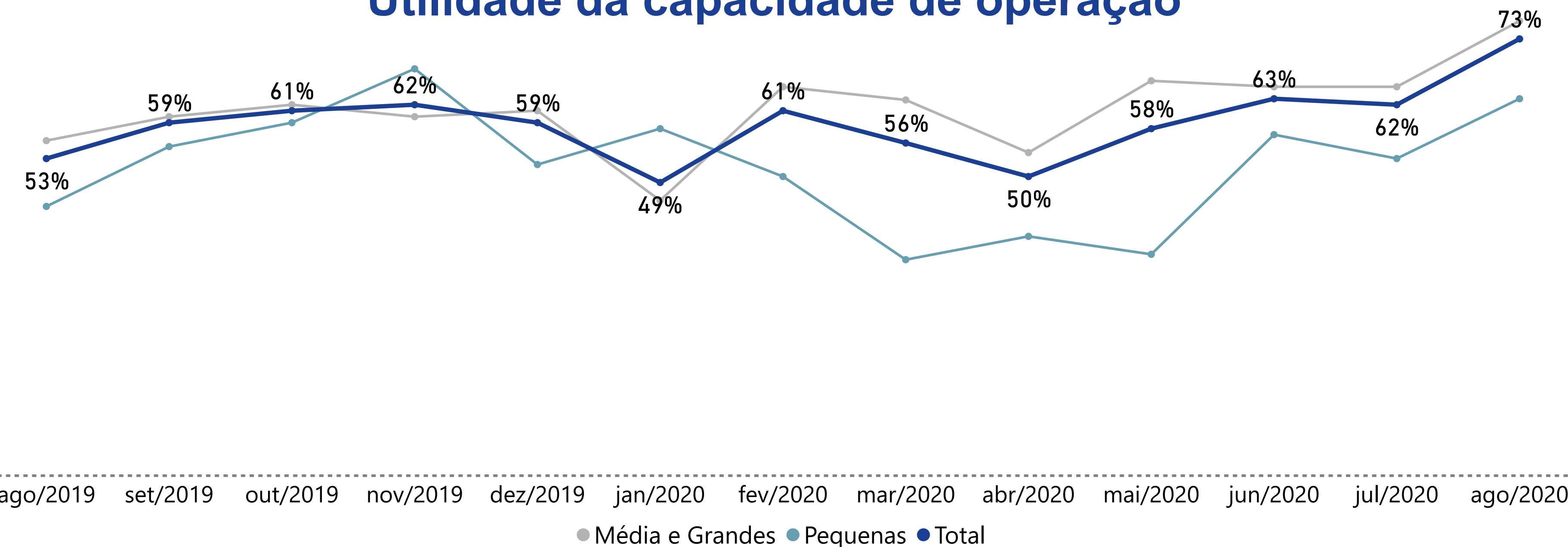
Indicadores variam no intervalo de 0 a 100. Acima dos 50 pontos a atividade segue otimista. Abaixo, a atividade está instável.

Evolução do nível de funcionários



Indicadores variam no intervalo de 0 a 100. Acima dos 50 pontos demonstra resultados positivos ao nº de funcionários. Abaixo o resultado está instável

Utilidade da capacidade de operação



Indicadores variam no intervalo de 0 a 100. Acima dos 50 pontos está superior ao usual.

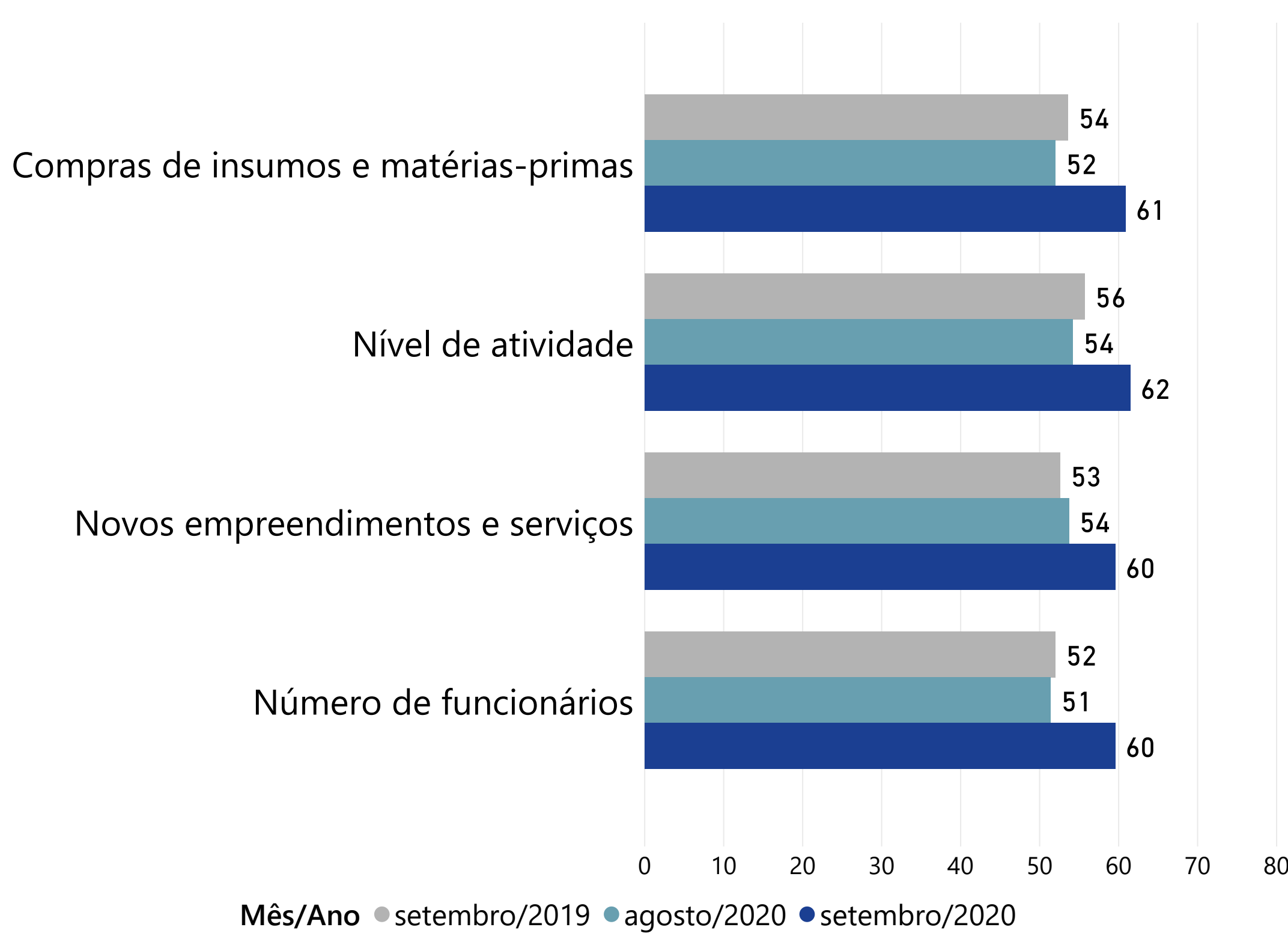
Expectativa para os próximos seis meses

Expectativa e intenção de investimento registram alta em setembro

Os empresários mato-grossenses da indústria da construção estão otimistas em relação aos próximos seis meses. O indicador que registrou maior alta foi a compra de insumos e matéria-prima, com acréscimo de 8,9 pontos, ao bater 60,9 pontos em setembro, seguido pelo aumento de 8,2 pontos no número de funcionários.

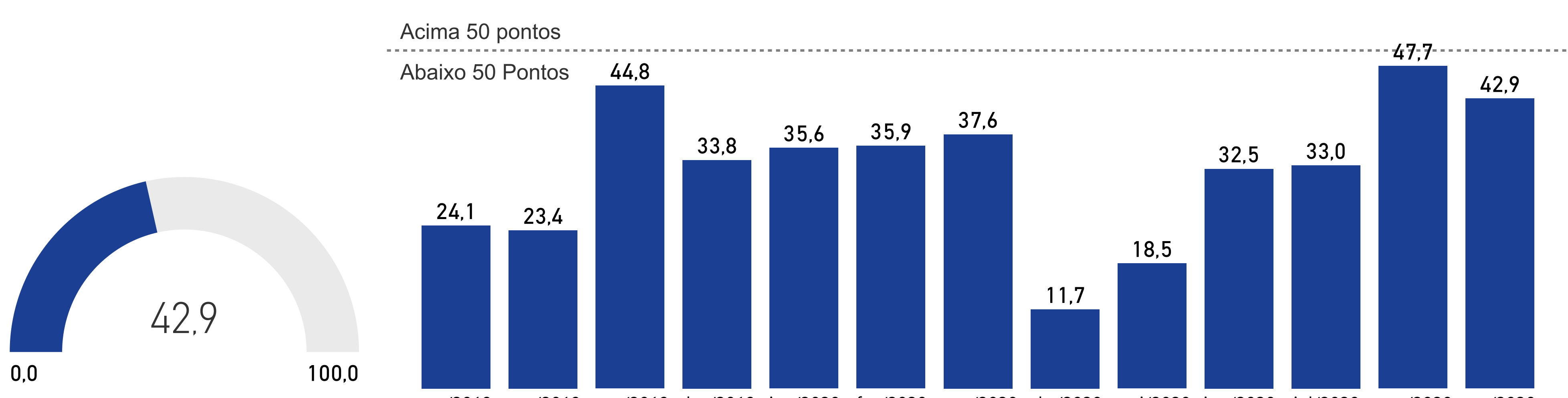
O nível de atividade e novos empreendimentos apresentaram alta de 7,3 e 5,9 respectivamente. Ambos seguem acima da linha dos 50 pontos.

Já a intenção de investimento registrou 42,9 pontos em setembro deste ano, com recuo de 4,8 pontos frente ao mês de agosto. Apesar da queda, o resultado segue acima da média histórica, cujo valor atual é de 32,5 pontos desde fevereiro de 2018. Em relação ao mesmo período do ano anterior, a alta é de 18,8 pontos.



Mato Grosso

Intenção de investimento setembro/2019 a setembro/2020



Indicadores variam no intervalo de 0 a 100.

Especificações Técnicas

Especificações Técnicas Perfil da amostra: 25 empresas, sendo 11 de pequeno porte, 14 de médio e grande porte.

Fonte: Dados do Observatório da Indústria em parceria com a CNI.

Período de coleta: 1 a 14 de setembro de 2020.

Contato: Fone: (65) 3611-1690 | E-mail: assessoriaeconomica@fiemt.ind.br; observatoriodaindustria@fiemt.ind.br

Sondagem Indústria da Construção

A pesquisa é elaborada mensalmente pela Federação das Indústrias no Estado de Mato Grosso (Fiemt) em parceria com a Confederação Nacional da Indústria (CNI), com a participação de empresas de todo o estado. As informações solicitadas são de natureza qualitativa e resultam do levantamento direto realizado com base em questionário próprio. Cada pergunta tem cinco alternativas a respeito da evolução ou expectativas de evolução das variáveis pesquisadas. As alternativas são associadas, da pior para a melhor, aos escores 0, 25, 50, 75 e 100.