



Serviço Nacional de Aprendizagem Industrial

SERVIÇO NACIONAL DE APRENDIZAGEM INDUSTRIAL - SENAI MT

CNPJ:03.819.150.001-10


BALANÇO ORÇAMENTÁRIO


Exercício findo em 31 de dezembro de 2021

(Em Reais)

RECEITAS ORÇAMENTÁRIAS


	Orçada	Arrecadada	Saldo
RECEITAS CORRENTES	78.761.576,00	86.040.912,78	- 7.279.336,78
Receitas de Contribuições	28.315.752,00	32.062.666,87	- 3.746.914,87
	2.438.854,00	4.964.504,91	- 2.525.650,91
Receitas Imobiliárias	391.412,00	468.563,92	- 77.151,92
Receitas de Valores Mobiliários	2.047.442,00	4.495.940,99	- 2.448.498,99
Receitas de Serviços	23.838.293,00	29.009.610,90	- 5.171.317,90
Serviços Comerciais	7.943.058,00	10.321.858,01	- 2.378.800,01
Serviços de Consultoria e Assistência Técnica	6.060.802,00	2.421.158,76	3.639.643,24
Serviços Administrativos	810,00	3.284,57	- 2.474,57
Serviços Educacionais	9.791.599,00	16.101.978,56	- 6.310.379,56
Serviços Laboratoriais	42.024,00	161.331,00	- 119.307,00
Outras Receitas Correntes	10.010.519,00	4.538.224,25	5.472.294,75
Recuperação de Despesas	12.631,00	1.624.971,01	- 1.612.340,01
Multas e Juros de Mora	46.857,00	181.256,44	- 134.399,44
Indenizações e Restituições	34.462,00	88.703,59	- 54.241,59
Saldo de Exercícios Anteriores	9.916.569,00	2.643.293,21	7.273.275,79
Transferências Correntes	14.158.158,00	15.465.905,85	- 1.307.747,85
Subvenções Ordinárias	6.553.175,00	7.055.711,38	- 502.536,38
Subvenções Especiais	6.060.198,00	6.626.744,91	- 566.546,91
Apoios Financeiros à Projetos Estratégicos	1.544.785,00	1.783.449,56	- 238.664,56
RECEITAS DE CAPITAL	19.634.369,00	14.717.857,05	4.916.511,95
Alienação de Bens	-	39.600,00	- 39.600,00
Bens Móveis	-	39.600,00	- 39.600,00
Saldo de Exercícios Anteriores	11.379.663,00	6.486.298,99	4.893.364,01
Transferências de Capital	8.254.706,00	8.191.958,06	62.747,94
Subvenções Extraordinárias	8.254.706,00	8.191.958,06	62.747,94
Soma	98.395.945,00	100.758.769,83	- 2.362.824,83
Déficit			
TOTAL	98.395.945,00	100.758.769,83	- 2.362.824,83



Silvana Rodrigues da Silva
Contadora
CRC/MT – 009046/O-3


Carlos Eduardo de Medeiros Braguini
Diretor Regional do SENAI MT

DESPESAS ORÇAMENTÁRIAS

	<u>Autorizada</u>	<u>Realizada</u>	<u>Saldo</u>
Despesas Correntes	80.965.735,00	79.166.258,01	1.799.476,99
Pessoal e Encargos Sociais	45.734.539,00	43.531.177,65	2.203.361,35
Ordenados e Salários	26.472.113,00	24.287.310,41	2.184.802,59
Encargos Trabalhistas	15.487.992,00	15.166.157,42	321.834,58
Encargos Assistenciais	3.581.791,00	3.902.930,84	- 321.139,84
Mão-de-Obra Temporária	192.643,00	174.778,98	17.864,02
Transferências a Instituições Privadas	1.040.613,00	1.183.904,64	- 143.291,64
Contribuição Federações	672.508,00	815.799,64	- 143.291,64
Contribuição IEL Núcleos Regionais	368.105,00	368.105,00	-
Outras Despesas Correntes (Aplicação Direta)	34.190.583,00	34.451.175,72	- 260.592,72
Ocupações e utilidades	5.117.950,00	5.299.739,94	- 181.789,94
Materiais	5.827.277,00	5.895.637,89	- 68.360,89
Transportes e Viagens	667.706,00	831.299,18	- 163.593,18
Material de Distribuição Gratuita	120.986,00	164.528,49	- 43.542,49
Serviços de Terceiros	16.201.762,00	15.717.709,89	484.052,11
Despesas Financeiras	4.072.025,00	4.168.073,52	- 96.048,52
Impostos Taxas e Contribuições	776.004,00	885.422,06	- 109.418,06
Despesas Diversas	1.406.873,00	1.488.764,75	- 81.891,75
Despesas de Capital	17.430.210,00	12.757.472,76	4.672.737,24
Investimento (Aplicação Direta)	9.982.690,00	5.309.834,53	4.672.855,47
Bens Imóveis	5.262.220,00	1.779.559,45	3.482.660,55
Bens Móveis	4.720.470,00	3.530.275,08	1.190.194,92
Inversões Financeiras	996,00	1.501,91	- 505,91
Amortização da Dívida Interna	7.446.524,00	7.446.136,32	387,68
Soma	98.395.945,00	91.923.730,77	6.472.214,23
Superávit		8.835.039,06	- 8.835.039,06
TOTAL	98.395.945,00	100.758.769,83	- 2.362.824,83


Silvana Rodrigues da Silva
Contadora
CRC/MT – 009046/O-3


Carlos Eduardo de Medeiros Braguini
Diretor Regional do SENAI MT